

*Niñas Madres,*  
*Incidencia y Repercusiones*

**C***ARAZO*

**M***ANAGUA*

**C***ARIBE S***UR**

**RICARDO LÓPEZ MÁRQUEZ**

## ÍNDICE.

El porque de este estudio.	Pág. 1
I.- Las Niñas Madres en el 2005.	Pág. 3
1.1.- En el departamento de Carazo _____	Pág. 3
1.2.- En el departamento de Managua _____	Pág. 4
1.3.- En el Caribe Sur (RAAS) _____	Pág. 4
1.4.- Comparación de las tres zonas _____	Pág. 5
II.- Las Mujeres que han sido Niñas Madres.	Pág. 7
2.1.- En el departamento de Carazo _____	Pág. 7
2.2.- En el departamento de Managua _____	Pág. 8
2.3.- En el Caribe Sur (RAAS) _____	Pág. 8
2.4.- Comparación de las tres zonas _____	Pág. 9
III.- ¿Abusos sexuales o relaciones sexuales consentidas?	Pág. 12
IV.- Evolución de las Niñas Madres de 1999 a 2004	Pág. 15
4.1.- En el departamento de Carazo _____	Pág. 15
4.2.- En el departamento de Managua _____	Pág. 16
4.3.- En el Caribe Sur (RAAS) _____	Pág. 17
4.4.- Comparación de las tres zonas _____	Pág. 18
V.- ¿Un problema rural o urbano?	Pág. 20
5.1.- En el departamento de Carazo _____	Pág. 20
5.2.- En el departamento de Managua _____	Pág. 21
5.3.- En el Caribe Sur (RAAS) _____	Pág. 22
5.4.- Comparación de las tres zonas _____	Pág. 23

VI.- ¿Un problema de las mujeres analfabetas?	Pág. 24
VII.- Como afecta el ser Niña Madre en su desarrollo.	Pág. 26
7.1.- En el departamento de Carazo_____	Pág. 28
7.2.- En el departamento de Managua_____	Pág. 35
7.3.- En el Caribe Sur (RAAS) _____	Pág. 41
7.4.- Comparación de las tres zonas _____	Pág. 48
VIII.- ¿Un problema local o global?_____	Pág. 62
IX.- Conclusiones	Pág. 65
9.1.- Incidencia de las Niñas Madres_____	Pág. 65
9.2.- Los abusos sexuales _____	Pág. 66
9.3.- Repercusiones en el desarrollo por ser Niñas Madres_____	Pág. 67
9.4.- Corolario _____	Pág. 69
X.- Fuente de los datos _____	Pág. 70

## El porque de este estudio

Un estudio de UNICEF de 1998 cifra 13 millones los partos en América Latina y El Caribe al año, de esos partos 2 millones corresponden a adolescentes (de 15 a 19 años), eso representa más de un 15%, es decir uno de cada siete mujeres que son madres de América Latina y El Caribe es una adolescente.

El Centro Latinoamericano de Demografía estima que el 20% de los partos que se producen en América Latina y El Caribe son de madres adolescentes. Esto representa que una de cada cinco niñas o niños nacidos tiene como madre a una adolescente.

Ante estas cifras Nicaragua no es ajena, lo cierto es que en nuestro país ninguna persona se extraña al encontrarse con una adolescente, con una niña, con su hijo o hija recién nacida. Lo observamos con una naturalidad que nos aleja de la tragedia que conlleva esta situación a una persona que está en fase de crecimiento, que aún no ha alcanzado su madurez.

Un estudio<sup>1</sup> realizado en Argentina en 1998 sostiene que el ciento por ciento de las niñas que tuvieron su primer coito antes de los 13 años habían sido forzadas, mientras no lo fueron ninguna de las que se iniciaron entre los 17 y 18 años. Si bien la violencia sexual y el embarazo de las adolescentes más grandes (15 a 18 años) tiene características más complejas.

Este estudio revela y pone de manifiesto que la maternidad en niñas y adolescentes está muy relacionada con los abusos sexuales, confirmando lo que muchas personas consideramos.

Mediante este estudio se pretenden alcanzar los siguientes objetivos:

- Introducir la problemática de las Niñas Madres en la agenda de los medios de comunicación, de los tomadores de decisión, de la sociedad,...
- Promover el debate sobre la actitud que todas las personas tomamos ante las Niñas Madres.
- Demostrar que el hecho de ser madre en una niña o adolescente tiene efectos negativos en su desarrollo intelectual, afectivo – emocional y económico.

Ante estos objetivos nos planteamos la necesidad de un estudio cuantitativo, objetivo, en el que las situaciones personales no contaminen los resultados, y de esta forma que no se puedan poner en entredicho los resultados y conclusiones.

No se trata de una encuesta y la proyección de los resultados sobre el total de la población. Sólo pretendemos plantear los datos globales, la dura realidad que sufre nuestra niñez y adolescencia en los departamentos de Managua, Carazo y la Región Autónoma del Caribe Sur.

El estudio se ha realizado en los departamentos de Carazo, Managua y en la región del Caribe Sur (RAAS). Hemos elegido estas tres zonas por representar diferentes realidades del país.

---

<sup>1</sup> Defensoría del Pueblo de la provincia de Santa Fe, Argentina

Managua es un departamento mayoritariamente urbano, además de tener la cuarta parte de la población del país.

Carazo representa un departamento con cierto equilibrio entre la población urbana y rural, pero con distancias mucho más pequeñas entre los núcleos de población que otros departamentos como Jinotega o Chontales. Este hecho significa que el acceso a la información, a los centros de atención educativa, de salud o de justicia es más sencillo que en otros departamentos.

Por último cualquier estudio sobre Nicaragua que no tenga en cuenta la diversidad étnica, cultural, económica y de acceso a los recursos no presenta la realidad nacional. Por tanto se incluye en este estudio a la región del Caribe Sur.

Los datos de este estudio se han obtenido del Censo Nacional de Población realizado en el año 2005 por el Instituto Nacional de Estadísticas y Censos (INEC).

**RICARDO LÓPEZ MÁRQUEZ**

## Las Niñas Madres en el 2005

Las Niñas Madres son las niñas y adolescentes que conviven en esta etapa de formación de sus cuerpos y de sus mentes con el hecho de ser madres, de tener bajo su responsabilidad la vida y la formación de una nueva persona. Esta convivencia no es buena para la madre ni para la hija o hijo, tal y como afirma la psicoanalista Laura Kait.

La psicoanalista Laura Kait<sup>1</sup> llama la atención sobre el término "embarazo adolescente", es decir que "adolece" de lo requerido. "Es más que discutible que un bebé pueda llenar carencias o ayude a madurar. A un hijo hay que ayudarlo a crecer. Si la madre es inmadura o está desamparada, nadie ayuda a nadie. No se puede ayudar desde la impotencia", afirma.

A continuación les presentamos los datos, la cantidad, de Niñas Madres que en el año 2005 había en los departamentos de Managua, Carazo y la región del Caribe Sur.

Nosotras y nosotros consideramos Niñas Madres a todas las niñas y adolescentes que son madres y tienen menos de 17 años.

### En el departamento de Carazo.

Edad	Niñas Madres	Total de niñas	Porcentaje
13 años	7	2,034	0.34%
14 años	31	2,100	1.48%
15 años	78	2,002	3.90%
16 años	175	2,006	8.72%
Total	291	8,142	3.57%

Esta tabla de datos ha de leerse:

En el año 2005 había 2,034 niñas de 13 años de edad, de las cuales 7 ya eran madres.

Eso representa que el 0.34% de las niñas de 13 años del departamento de Carazo son madres.

Estos datos significan que:

- tres de cada mil niñas de 13 años son madres.
- una de cada cien niñas de 14 años es madre.
- cuatro de cada cien niñas de 15 años son madres.
- nueve de cada cien niñas de 16 años son madres.

En el año 2005 había 291 Niñas Madres en el departamento de Carazo, pero si esta cifra es escalofriante, observemos que edad tenían cuando tuvieron la relación sexual que dio lugar al embarazo.

EDAD DE LA RELACIÓN SEXUAL		
EDAD	NIÑAS MADRES	PORCENTAJE
11 años	1	0.3 %
12 años	21	7.3 %
13 años	73	25.5 %
14 años	106	37.1 %
15 años	85	29.7 %
Total	286	

Esta tabla de datos ha de leerse:

De las Niñas Madres que había en el 2005 en el Departamento de Carazo, 21 niñas tuvieron con 12 años la relación sexual que provocó el nacimiento de la hija o hijo.

El 7.3 % de las Niñas Madres de Carazo en el 2005 tuvieron la relación sexual a los 12 años.

<sup>1</sup> Laura Kait ha trabajado por más de 18 años en residencias maternas que acogen a muchachas embarazadas en Barcelona, España.

La diferencia entre los totales de esta tabla y la anterior son las niñas que fueron madres con 16 años cumplidos, en concreto 5.

### En el departamento de Managua.

Esta tabla de datos ha de leerse:

En el año 2005 había 14,658 niñas de 13 años de edad, de las cuales 5 ya eran madres.

Eso representa que el 0.03% de las niñas de 13 años del departamento de Managua son madres.

EDAD	NIÑAS MADRES	Total de Niñas	Porcentaje
13 años	5	14,658	0.03%
14 años	23	14,015	0.2%
15 años	138	13,917	1.0%
16 años	451	13,959	3.2%
TOTAL	617	56,549	1.1%

Estos datos significan que:

- tres de cada diez mil niñas de 13 años son madres.
- dos de cada mil niñas de 14 años es madre.
- una de cada cien niñas de 15 años son madres.
- tres de cada cien niñas de 16 años son madres.

En el año 2005 había 617 Niñas Madres en el departamento de Managua, pero si esta cifra es escalofriante, observemos que edad tenían cuando tuvieron la relación sexual que dio lugar al embarazo.

EDAD DE LA RELACIÓN SEXUAL		
EDAD	NIÑAS MADRES	PORCENTAJE
11 años	1	0.2 %
12 años	63	12.1 %
13 años	223	42.9 %
14 años	227	43.7 %
15 años	6	1.2 %
Total	520	

Esta tabla de datos ha de leerse:

De las Niñas Madres que había en el 2005 en el Departamento de Managua, 63 niñas tuvieron con 12 años la relación sexual que provocó el nacimiento de la hija o hijo.

El 12.1 % de las Niñas Madres de Managua en el 2005 tuvieron la relación sexual a los 12 años.

La diferencia entre los totales de esta tabla y la anterior son las niñas que tuvieron la relación sexual con 16 años cumplidos, en concreto 97.

### En la región del Caribe Sur.

EDAD	NIÑAS MADRES	Total de Niñas	Porcentaje
14 años	18	4,224	0.4%
15 años	82	4,099	2.0%
16 años	312	4,063	7.7%
TOTAL	412	12,386	3.3%

Esta tabla de datos ha de leerse:

En el año 2005 había 4,224 niñas de 14 años de edad, de las cuales 18 ya eran madres.

Eso representa que el 0.4% de las niñas de 14 años de la región del Caribe Sur son madres.

Estos datos significan que:

- cuatro de cada mil niñas de 14 años es madre.
- dos de cada cien niñas de 15 años son madres.
- ocho de cada cien niñas de 16 años son madres.

En el año 2005 había 412 Niñas Madres en la región del Caribe Sur, pero si esta cifra es escalofriante, observemos que edad tenían cuando tuvieron la relación sexual que dio lugar al embarazo.

EDAD DE LA RELACIÓN SEXUAL		
EDAD	NIÑAS MADRES	PORCENTAJE
11 años	6	1.7 %
12 años	40	11.4 %
13 años	151	43.1 %
14 años	148	42.3 %
15 años	5	1.4 %
Total	350	

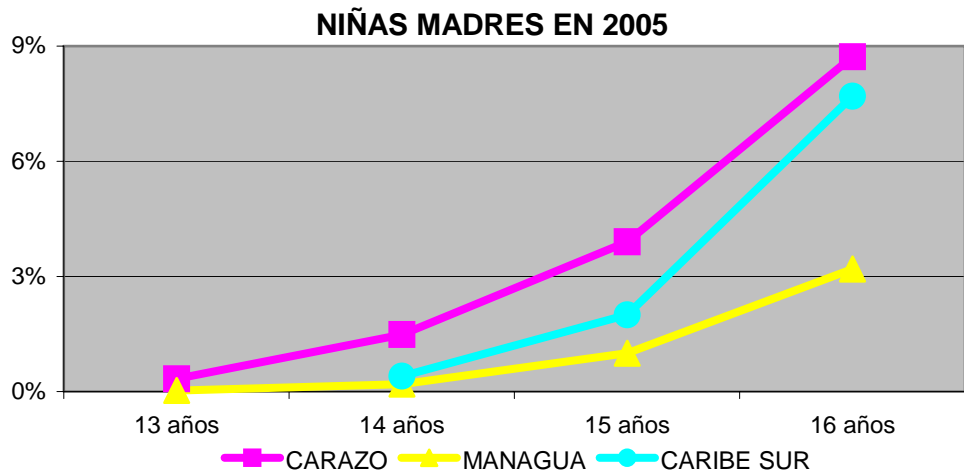
Esta tabla de datos ha de leerse:

De las Niñas Madres que había en el 2005 en la región del Caribe Sur 40 niñas tuvieron con 12 años la relación sexual que provocó el nacimiento de la hija o hijo. El 11.4 % de las Niñas Madres de la región del Caribe Sur en el 2005 tuvieron la relación sexual a los 12 años.

La diferencia entre los totales de esta tabla y la anterior son las niñas que tuvieron la relación sexual con 16 años cumplidos, en concreto 62.

### Comparación de las tres zonas.

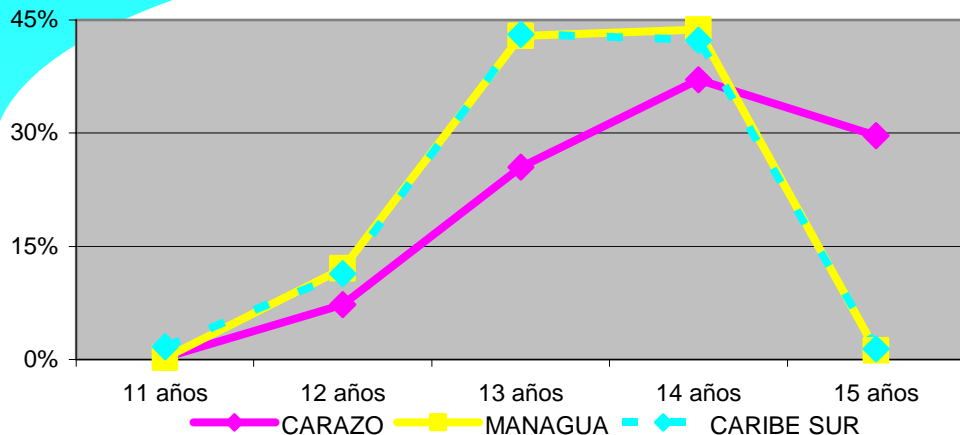
Comparamos en porcentaje porque en cada zona hay diferentes cantidades de niñas. Los porcentajes están calculados de la siguiente forma: la cantidad de Niñas Madres respecto al total de niñas de esa edad y zona.



La problemática de las Niñas Madres es mayor en Carazo y menor en Managua, y en las tres zonas se incrementa con la edad.



### EDAD DE LA RELACIÓN SEXUAL



Comparamos en porcentaje porque en cada zona hay diferentes cantidades de niñas. Los porcentajes están calculados de la siguiente forma: la cantidad de Niñas Madres de una edad respecto al total de Niñas Madres de esa zona.

Managua y el Caribe Sur tienen un comportamiento muy similar en todas las edades, pero Carazo presenta diferencias. En Carazo los embarazos en adolescentes se producen a una edad ligeramente mayor que en Managua y el Caribe Sur.

## Las Mujeres que han sido Niñas Madres

En el capítulo anterior expusimos los datos de las niñas que son actualmente (en el 2005), en este vamos a presentar los datos de todas las mujeres que han sido Niñas Madres independientemente de la edad que tengan.

Los datos que presentamos a continuación no son la totalidad de las mujeres que han sido Niñas Madres, solamente son las que no han tenido ningún hijo o hija más. Esto se debe a que en el Censo Nacional sólo aparece la fecha de nacimiento del último hijo o hija nacido vivo, es decir, si una mujer fue Niña Madre pero después tuvo otro hijo o hija ya no aparece reflejada en los datos que presentamos a continuación.

### En el departamento de Carazo.

MUJERES QUE HAN SIDO NIÑAS MADRES			
EDAD	CANTIDAD	TOTAL DE MUJERES	PORCENTAJE
De 17 a 19 años	447	5,800	7.7%
De 20 a 24 años	400	8,715	4.6%
De 25 a 29 años	64	7,360	0.9%
De 30 a 39 años	40	11,276	0.4%
De 40 a 49 años	18	8,599	0.2%
De 50 a 59 años	13	5,554	0.2%
De 60 a 69 años	10	3,596	0.3%
Más de 69 años	7	3,770	0.2%
Total	999	54,670	1.8%

Esta tabla de datos ha de leerse:

En el año 2005 había 8,715 mujeres de 20 a 24 años de edad, de las cuales 400 fueron Niñas Madres, eso representa que el 4.6%.

Es decir una de cada 20 mujeres de 20 a 24 años del departamento de Carazo fue Niña Madre.

En el año 2005 había en el departamento de Carazo 999 mujeres, mayores de 16 años, que tuvieron su hija o hijo con 16 años o menos, es decir, mil mujeres que vieron truncada su infancia y/o adolescencia.

Esta tabla de datos ha de leerse:

En el departamento de Carazo hubo 25 mujeres que tuvieron la relación sexual que llevó al nacimiento de una niña o niño a los 12 años.

El 2.5% de las mujeres que fueron Niñas Madres tuvieron la relación sexual a los 12 años.

EDAD DE LA RELACIÓN SEXUAL		
MUJERES QUE HAN SIDO NIÑAS MADRES		
EDAD	CANTIDAD	PORCENTAJE
11 años	1	0.1%
12 años	25	2.5%
13 años	96	9.6%
14 años	304	30.4%
15 años	573	57.4%
Total	999	

122 mujeres que fueron Niñas Madres en el departamento de Carazo tuvieron la relación sexual con MENOS DE 14 AÑOS, eso representa el 12.2% de las que fueron Niñas Madres.

Esto quiere decir que una de cada ocho mujeres que fue Niña Madre tuvo la relación sexual con MENOS DE 14 AÑOS.

**En el departamento de Managua.**

MUJERES QUE HAN SIDO NIÑAS MADRES			
EDAD	CANTIDAD	TOTAL DE MUJERES	PORCENTAJE
De 17 a 19 años	3,142	43,010	7.3%
De 20 a 24 años	2,684	75,871	3.5%
De 25 a 29 años	790	61,683	1.3%
De 30 a 39 años	471	97,501	0.5%
De 40 a 49 años	175	74,382	0.2%
De 50 a 59 años	87	44,463	0.2%
De 60 a 69 años	57	24,247	0.2%
Más de 69 años	56	23,213	0.2%
Total	7,462	444,370	1.7%

Esta tabla de datos ha de leerse:

En el año 2005 había 75,871 mujeres de 20 a 24 años de edad, de las cuales 2,684 fueron Niñas Madres, eso representa que el 3.5%.

Es decir tres de cada 100 mujeres de 20 a 24 años del departamento de Managua fue Niña Madre.

En el año 2005 había en el departamento de Managua 7,462 mujeres, mayores de 16 años, que tuvieron su hija o hijo con 16 años o menos, es decir, más de siete mil mujeres que vieron truncada su infancia y/o adolescencia.

Esta tabla de datos ha de leerse:

En el departamento de Managua hubo 190 mujeres que tuvieron la relación sexual que llevó al nacimiento de una niña o niño a los 12 años.

El 2.5% de las mujeres que fueron Niñas Madres tuvieron la relación sexual a los 12 años.

EDAD DE LA RELACIÓN SEXUAL		
MUJERES QUE HAN SIDO NIÑAS MADRES		
EDAD	CANTIDAD	PORCENTAJE
10 años	1	0.01%
11 años	8	0.1%
12 años	190	2.5%
13 años	760	10.2%
14 años	2,174	29.1%
15 años	4,329	58.0%
Total	7,462	

959 mujeres que fueron Niñas Madres en el departamento de Managua tuvieron la relación sexual con MENOS DE 14 AÑOS, eso representa el 12.8% de las que fueron Niñas Madres.

Esto quiere decir que una de cada ocho mujeres que fue Niña Madre tuvo la relación sexual con MENOS DE 14 AÑOS.

**En la región del Caribe Sur.**

MUJERES QUE HAN SIDO NIÑAS MADRES			
EDAD	CANTIDAD	TOTAL DE MUJERES	PORCENTAJE
De 17 a 19 años	1,312	10,098	13.0%
De 20 a 24 años	649	15,016	4.3%
De 25 a 29 años	132	12,627	1.0%
De 30 a 39 años	63	17,555	0.4%
De 40 a 49 años	17	11,687	0.1%
De 50 a 59 años	9	6,949	0.1%
De 60 a 69 años	7	3,769	0.2%
Más de 69 años	5	3,406	0.1%
Total	2,194	81,107	2.7%

Esta tabla de datos ha de leerse:

En el año 2005 había 15,016 mujeres de 20 a 24 años de edad, de las cuales 649 fueron Niñas Madres, eso representa que el 4.3%.

Es decir una de cada 25 mujeres de 20 a 24 años de la región del Caribe Sur fue Niña Madre.

En el año 2005 había en la región del Caribe Sur 2,194 mujeres, mayores de 16 años, que tuvieron su hija o hijo con 16 años o menos, es decir, más de dos mil mujeres que vieron truncada su infancia y/o adolescencia.

EDAD DE LA RELACIÓN SEXUAL		
MUJERES QUE HAN SIDO NIÑAS MADRES		
EDAD	CANTIDAD	PORCENTAJE
11 años	1	0.05%
12 años	75	3.4%
13 años	251	11.4%
14 años	620	28.3%
15 años	1,247	56.8%
Total	2,194	

Esta tabla de datos ha de leerse:

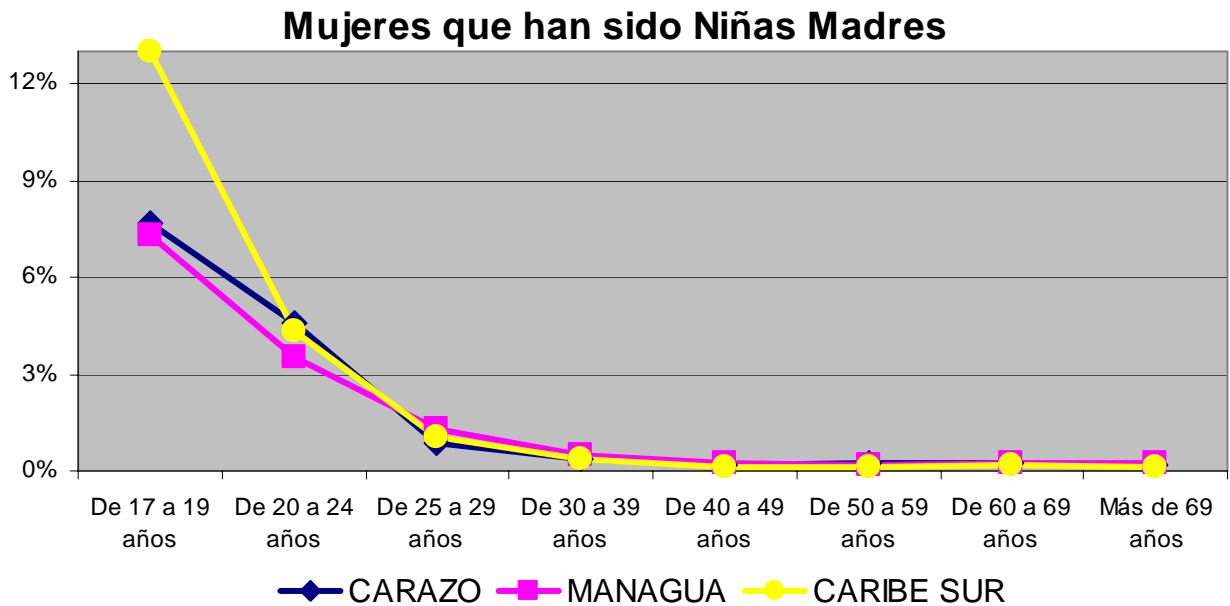
En la región del Caribe Sur hubo 75 mujeres que tuvieron la relación sexual que llevó al nacimiento de una niña o niño a los 12 años.

El 3.4% de las mujeres que fueron Niñas Madres tuvieron la relación sexual a los 12 años.

327 mujeres que fueron Niñas Madres en la región del Caribe Sur tuvieron la relación sexual con MENOS DE 14 AÑOS, eso representa el 14.9% de las que fueron Niñas Madres.

Esto quiere decir que una de cada siete mujeres que fue Niña Madre tuvo la relación sexual con MENOS DE 14 AÑOS.

### Comparación de las tres zonas.



Observen que:

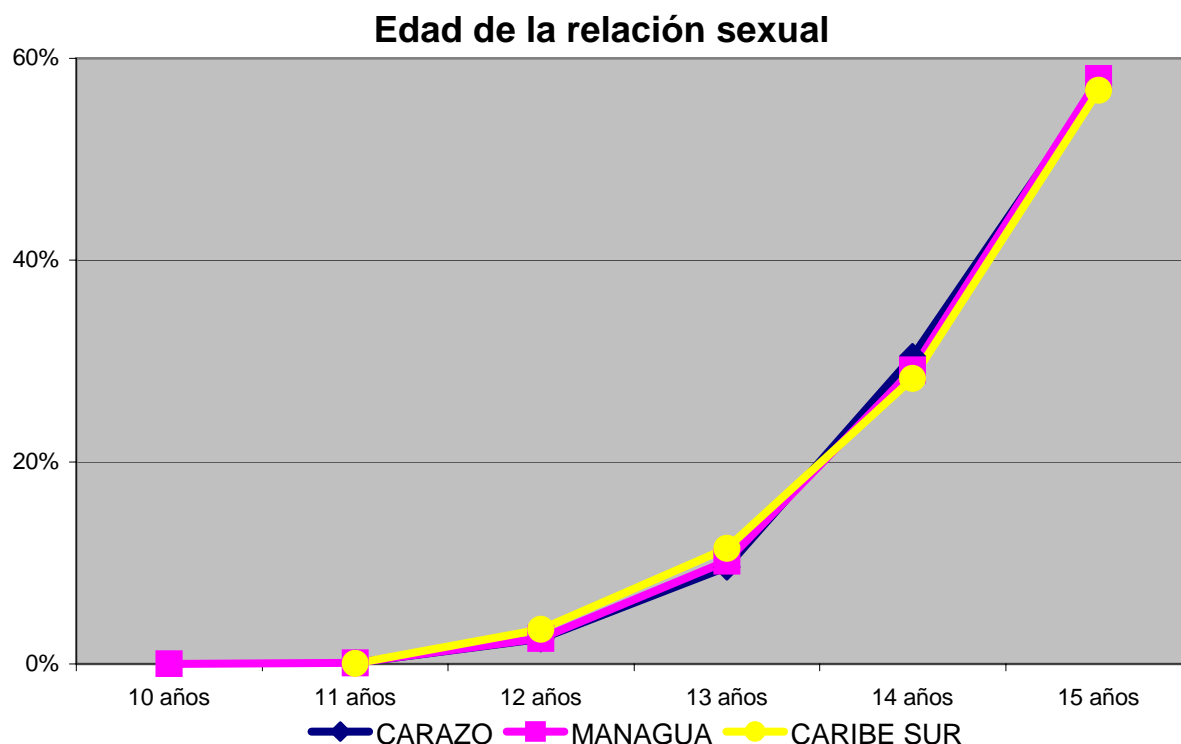
- A partir de los 20 años el comportamiento de las tres zonas es muy similar.
- De 17 a 19 años es mucho mayor en el Caribe Sur que en Carazo y Managua.

¿Qué quiere decir eso?

Mientras en Carazo y Managua se ha reducido en los últimos años la cantidad de mujeres que son Niñas Madres, en el Caribe Sur esa reducción no se ha producido o es menor.

Al observar la gráfica podría pensarse que ha aumentado la problemática de las Niñas Madres en los últimos años, debido a que el porcentaje es mayor en las mujeres más jóvenes, pero NO es cierto.

Hemos de tener en cuenta que en esta estadística no aparecen las mujeres que habiendo sido Niñas Madres han tenido hijos posteriormente<sup>1</sup>, por tanto es normal que se reduzca el porcentaje al aumentar la edad porque tienen más hijas y/o hijos.



El comportamiento de la edad a la que tuvieron la relación sexual que produjo el nacimiento de una niña o niño es muy similar en las tres zonas.

Otro aspecto relacionado con la maternidad y que nos puede permitir comprender mejor la situación es el número de hijas e hijos que tiene cada mujer (contabilizando a todas las mujeres sin importar la edad a la que fueron madres).

NÚMERO DE HIJAS E HIJOS						
	CARAZO		MANAGUA		CARIBE SUR	
Cantidad de hijas/os	Cantidad	%	Cantidad	%	Cantidad	%
Ninguno	18,568	31.4%	141,359	30.6%	26,200	29.3%
Uno	8,606	14.6%	73,250	15.8%	11,490	12.8%
Dos	8,292	14.0%	73,724	16.0%	10,310	11.5%
Tres	6,608	11.2%	59,781	12.9%	8,253	9.2%
Más de tres	17,024	28.8%	114,065	24.7%	33,230	37.1%
<b>TOTAL</b>	<b>59,098</b>		<b>462,179</b>		<b>89,483</b>	

Esta tabla de datos ha de leerse:

En el 2005 en la región del Caribe Sur había 26,200 mujeres que no tenían hijas ni hijos. El 29.3% de las mujeres no eran madres.

<sup>1</sup> Recordemos que en el Censo no aparece más que la fecha de nacimiento de última hija o hijo nacido vivo, por tanto no tenemos datos de las mujeres que habiendo sido Niñas Madres han tenido más de una hija o hijo.

Observen que:

- Los porcentajes de mujeres que no tienen hijas ni hijos es similar en las tres zonas.
- Las mayores diferencias se producen entre las mujeres que tienen más de tres hijas e hijos.
  - En Managua dos de cada diez mujeres tiene más de tres hijas y/o hijos.
  - En Carazo tres de cada diez mujeres tiene más de tres hijas y/o hijos.
  - En el Caribe Sur cuatro de cada diez mujeres tiene más de tres hijas y/o hijos.

Y ante esto nos preguntamos:

- ¿Tiene alguna influencia el hecho de haber mayor población urbana en Managua?
- ¿Tienen igual acceso a la educación sexual las mujeres de todo el país?
- ¿Tienen igual acceso a los métodos anticonceptivos las mujeres de todo el país?
- ¿Se respetan de igual forma los derechos reproductivos de las mujeres de todo el país?

Los datos del estudio no permiten contestar a estas preguntas pero aunque no podemos constatarlo nosotras y nosotros creemos que EXISTE una gran DESIGUALDAD según donde viven, en:

- los derechos reproductivos de las mujeres,
- la educación sexual de las mujeres, y
- el acceso a los métodos anticonceptivos.

Es decir, tenemos nicaragüenses de primera y de segunda.

Y esto nos lleva a afirmar que esas desigualdades INFLUYEN – INCIDEN en incrementar la cantidad de Niñas Madres.

## ¿Abusos sexuales o relaciones sexuales consentidas?

Primero intentemos definir el **abuso sexual**.

El abuso sexual es una violación perpetrada por una persona que tiene, o que cree que tiene, poder sobre otra persona que es más vulnerable.

Es decir, hay una relación desigual, hay una relación de poder entre la persona que abusa y la víctima. Esta relación de poder puede presentarse de formas muy diferentes, poder económico, poder físico, poder político, poder religioso, poder “ético”,...

El abuso puede tener componentes físicos, verbales y emocionales. Incluye actos tales como la violación, el ataque sexual, el acoso sexual, el incesto, y el manoseo.

Los abusos sexuales no se limitan a la penetración, tienen diferentes componentes y en muchas ocasiones se presentan los diferentes componentes y actos de forma simultánea o consecutiva. Dicho de otra forma, puede iniciar con “simples” comentarios verbales, proseguir con expiarla, con tocamientos – manoseos que inician en forma de caricias o fingen ser fortuitos y finalizar en la penetración.

El abuso sexual no lleva implícito un ataque físico, es decir, no en todos los casos va acompañado de violencia física.

Tal y como decíamos antes la relación de poder, la relación desigual, permite en muchas ocasiones que el victimario no necesite utilizar la violencia física, las amenazas explícitas o implícitas son suficientes, pero también el miedo de la víctima o la posición social – cultural – económica permite al victimario someter a la víctima.

### **Ante esto...**

Se puede discutir, pero cuántas niñas de 10, 11 o 12 años están en la capacidad de discernir y conocer las consecuencias para tomar una decisión libre sobre mantener relaciones sexuales.

Según usted que esta leyendo este texto, ¿a qué edad considera que una niña tiene capacidad para tomar una decisión libre sobre mantener relaciones sexuales? Verdad que es muy difícil poner una edad.

Para no discutir sobre lo que considera cada una de nosotras y nosotros, recordemos lo que establecía el estudio realizado en Argentina ya mencionado anteriormente.

Todas las niñas que han tenido su primera relación sexual antes de los 13 años habían sido forzadas, y de 13 a 16 años una parte había sido forzada.

Aceptando los resultados de este estudio, y su aplicabilidad a nuestra realidad, podemos afirmar que del 2000 al 2004 según el Censo Nacional de Población:

- 22 niñas han sufrido abusos sexuales a los 11 o 12 años de edad en el departamento de Carazo. Cinco de cada mil niñas de 11 y 12 años han sido abusadas sexualmente.

- 64 niñas que han sufrido abusos sexuales a los 10, 11 o 12 años de edad en el departamento de Managua. Siete de cada mil niñas de 10, 11 y 12 años han sido abusadas sexualmente.
- 46 niñas que han sufrido abusos sexuales a los 11 o 12 años de edad en la región del Caribe Sur. Una de cada cien niñas de 11 y 12 años ha sido abusada sexualmente.

**Pero, y en el caso de niñas de 13 a 15 años ¿fue abuso sexual o relación sexual consentida?**

Difícilmente estas relaciones sexuales habrán sido con niños de su misma edad. Suponiendo que fueron relaciones con adolescentes poco mayores que ellas, con adolescentes de 17 años, este hecho ya supone un abuso debido a que:

- Tienen suficiente edad para discernir sobre el hecho y conocer las consecuencias.
- La diferencia de edad provoca que la relación no sea de igual a igual, sino que haya una relación de poder que permite el abuso. La relación de poder permite coaccionar, forzar a la niña.

Los casos que hayan sido con adultos son definitivamente abusos sexuales, independientemente del supuesto consentimiento de la niña, porque el adulto si es consciente de las consecuencias del hecho. Pero además todas las personas adultas tenemos la obligación de proteger a las niñas, niños y adolescentes.

En este estudio consideramos que son abusos sexuales:

- todas las relaciones sexuales con niñas menores de 13 años de edad.
- una gran parte de las relaciones sexuales con niñas de entre 13 y 15 años de edad, disminuyendo al aumentar la edad.

Por tanto para nosotras y nosotros, podemos afirmar<sup>1</sup> que entre el 2000 y el 2004:

- como mínimo 94 niñas han sufrido abusos sexuales que provocaron un embarazo a la edad de 11 a 15 años en el departamento de Carazo.
- como mínimo 233 niñas han sufrido abusos sexuales que provocaron un embarazo a la edad de 10 a 15 años que en el departamento de Managua.
- 159 niñas que han sufrido abusos sexuales a los 11 o 12 años de edad en la región del Caribe Sur.

**Recordemos que NO todos los abusos sexuales se producen con violencia, existen muchas formas de coaccionar a una niña.**

Ahora cuántos de estos casos se han producido dentro de la misma vivienda, en el seno de la familia o por personas cercanas a la familia. Cuántos de estos casos en la escuela, cuántos en las iglesias,...

---

<sup>1</sup> Considerando abuso el 100% de las menores de 13 años, el 50% de las niñas de 13 años, el 25% de las de 14 años y el 10% de las de 15 años.



Ante esto surgen algunas preguntas:

- ¿Habrán en Carazo, Managua y la RAAS unos quinientos presos por abusos sexuales en los últimos tres años? NO
- ¿Habrán en los Juzgados de Carazo, Managua y la RAAS unas quinientas acusaciones por abuso sexual a menores? NO
- ¿La Policía Nacional de Carazo, Managua y la RAAS ha realizado unas quinientas investigaciones por abuso sexual? NO
- ¿Los y las médicos que atendieron el embarazo de estas niñas dieron aviso a las autoridades competentes? NO
- ¿Los y las líderes religiosos – políticos de estas comunidades y barrios dieron aviso a las autoridades competentes al conocer la situación? NO
- Los maestros y maestras de sus escuelas ¿hicieron algo cuando la niña dejó de asistir a clase, y los compañeros comentaron el embarazo? NO
- Nosotros y nosotras, usted que lee estas páginas o yo mismo, ¿hicimos algo cuando nos dimos cuenta de estas situaciones? NO
- Los medios de comunicación, que informan hasta cuando alguien cae en un cauce, ¿han realizado alguna investigación sobre estos casos? NO
- ¿Cuántos violadores – abusadores están impunes por nuestras calles? ¿Cuántos de estos violadores – abusadores volverán a cometer abusos porque nuestro sistema los deja impunes?
- Pero, ¿y en el caso de los niños? Es todavía más complicado porque no hay una prueba física como el embarazo en las niñas. Además con el modelo de “macho” que impone nuestra sociedad a los varones, ¿cómo va a reconocer un niño, un adolescente, que ha sido abusado sexualmente?

No señores y señoras, la situación es más compleja, dura y humillante para nuestro pobre paisito. Estamos asumiendo esta situación como algo natural. Simplemente nos quedamos en:

*¡Lástima, pobre muchachita, se desgració la vida!*

*¡Qué muchachita! ¡Qué adelantada salió!*

*¡Cómo siga así tendrá una marimba de criaturas!*

Es necesario ponerle mente a esta situación. Es necesario que reflexionemos personal y socialmente sobre estas situaciones.

*iiiiNecesitamos DEFINIR e IMPLEMENTAR estrategias y políticas!!!!*

*iiiiNO puede haber más IMPUNIDAD!!!!*

## Evolución de las Niñas Madres del 2000 al 2004

Se ha restringido el estudio de la evolución de 1999 a 2004, debido a que los datos se han obtenido del último Censo Nacional de Población realizado en junio de 2005. Por otra parte la movilidad de la población provoca que si retrocedemos más tiempo los datos pierden fiabilidad, recordemos que la migración tanto nacional como internacional se ha incrementado en los últimos años.

Debido a que estamos considerando la situación de las Niñas Madres desde la perspectiva de su posibilidad de ser fruto de un abuso sexual, vamos a presentar los datos respecto a la edad a la que tuvieron la relación sexual en lugar de la edad a la que dieron a luz.

### En el departamento de Carazo.

AÑO	Edad de la madre en la relación sexual				Total
	11 años	12 años	13 años	14 años	
2000		6	15	51	72
2001		4	18	47	69
2002		5	20	54	79
2003		6	25	51	82
2004	1	2	23	50	76
Total	1	23	101	253	378

Esta tabla debe leerse:

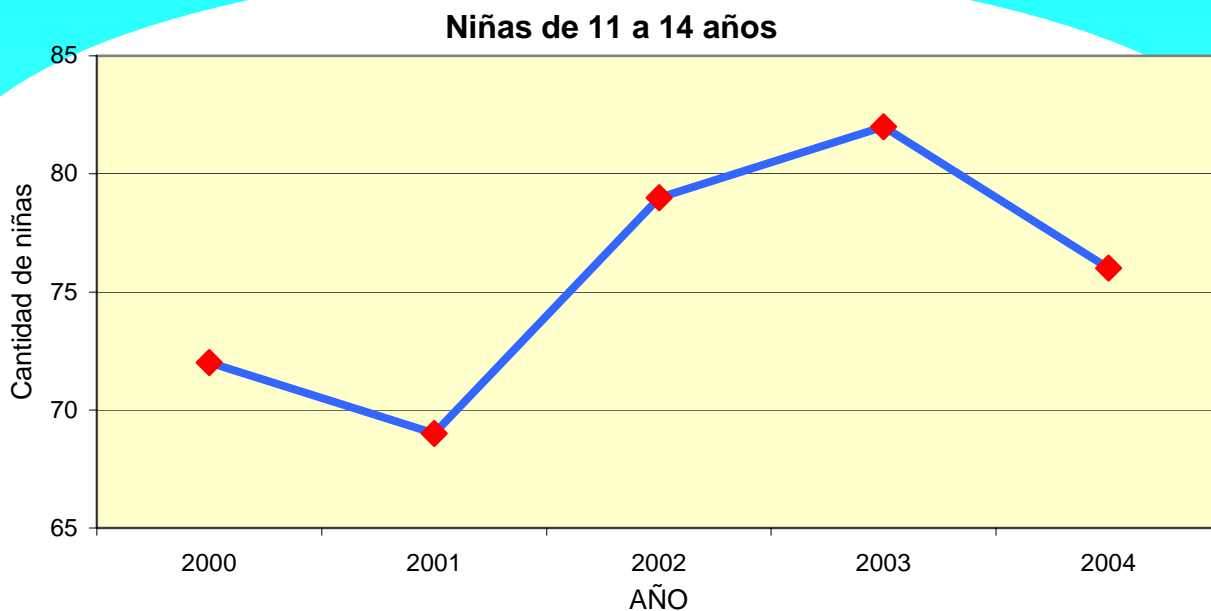
En el año 2002 hubo 5 niñas de 12 años de edad, 20 de 13 y 54 de 14, que tuvieron relaciones sexuales que provocaron el nacimiento de una hija o hijo.

En el año 2002 NO hubo ninguna niña de 11 años de edad que tuviera relaciones sexuales que provocaran el nacimiento de una hija o hijo.

En el año 2002 hubo 79 niñas de 12 a 14 años de edad que tuvieron relaciones sexuales que provocaron el nacimiento de una hija o hijo.

Se puede observar a simple vista que no se ha producido ninguna disminución en el número de Niñas Madres durante seis años. Si bien es cierto que el período de tiempo es muy corto para poder realizar afirmaciones sobre el comportamiento con el tiempo, lo que sí permite afirmar es:

**No se observa ninguna señal que muestre una tendencia a disminuir.**



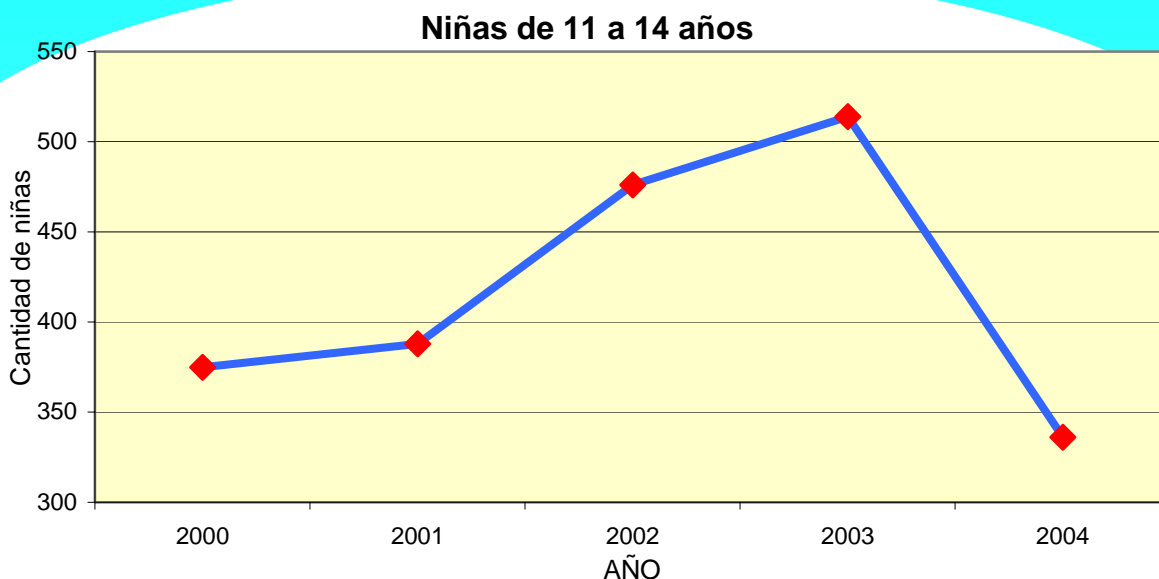
En la gráfica se observa como se ha incrementado en 4 Niñas Madres de 1999 a 2004. También se observa como en los tres últimos años la cantidad de Niñas Madres se mantiene estable, no disminuye considerablemente.

**En el departamento de Managua.**

AÑO	Edad de la madre en la relación sexual				Total
	11 años	12 años	13 años	14 años	
2000	1	14	92	268	375
2001	0	18	102	268	388
2002	1	28	114	333	476
2003	0	17	142	355	514
2004	0	18	86	232	336
Total	2	95	536	1,456	2,089

Esta tabla debe leerse:

En el año 2002 hubo 1 niña de 11 años de edad, 28 de 12, 114 de 13 y 333 de 14, que tuvieron relaciones sexuales que provocaron el nacimiento de una hija o hijo.  
 En el año 2002 hubo 476 niñas de 11 a 14 años de edad que tuvieron relaciones sexuales que provocaron el nacimiento de una hija o hijo.



Al observar la gráfica se podría pensar que en el 2004 hubo una disminución en el año 2004, pero hemos de tener en cuenta que el Censo se hizo a mediados del año 2005, por tanto hemos de tener en cuenta que todavía no habían nacido todas las niñas y niños que fueron fecundadas en el año 2004. Por tanto

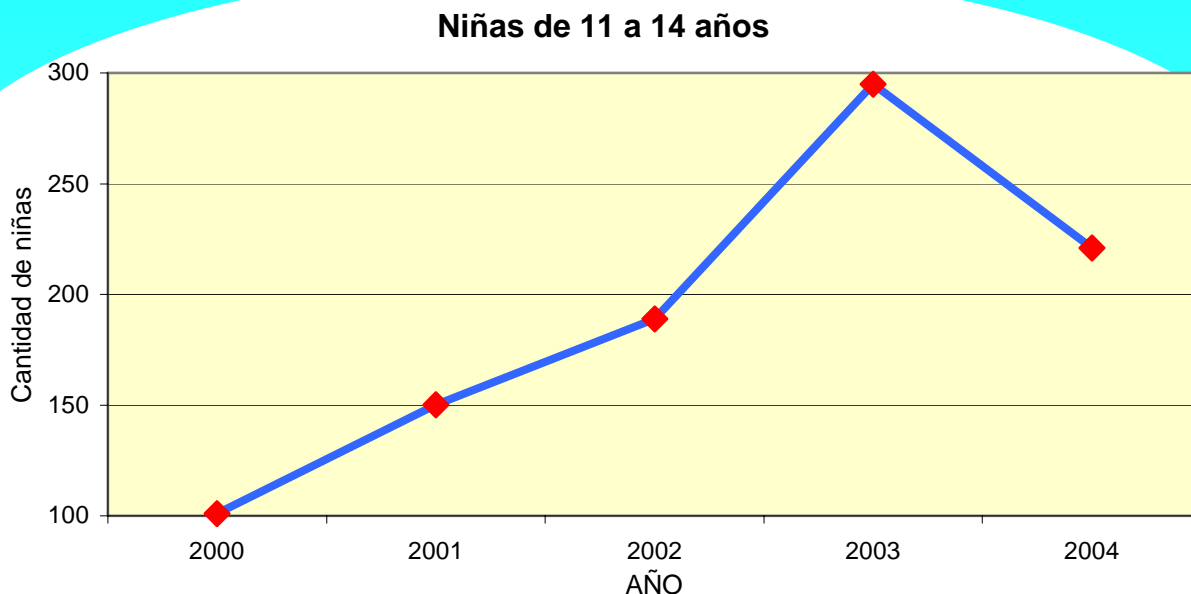
No se observa ninguna señal que muestre una tendencia a disminuir.

**En la región del Caribe Sur.**

Edad de la madre en la relación sexual					
AÑO	11 años	12 años	13 años	14 años	Total
2000	1	16	39	45	101
2001	2	13	55	80	150
2002	0	16	57	116	189
2003	4	14	89	188	295
2004	0	12	64	145	221
Total	7	71	304	574	956

Esta tabla debe leerse:

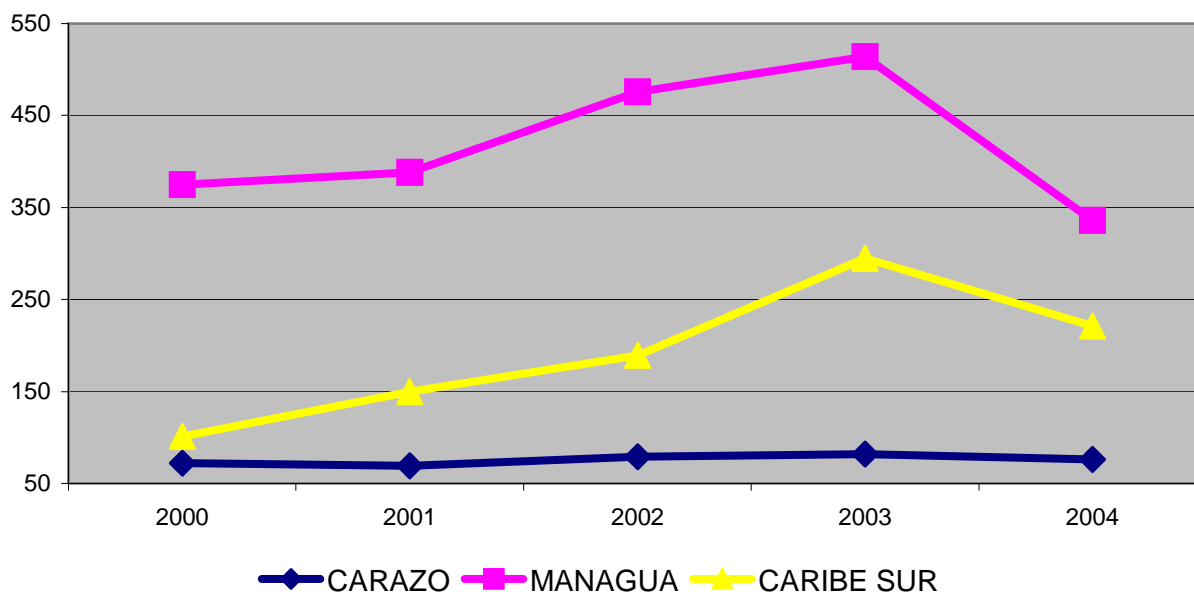
En el año 2002 hubo 16 niñas de 12 años de edad, 57 de 13, y 116 de 14, que tuvieron relaciones sexuales que provocaron el nacimiento de una hija o hijo.  
 En el año 2002 hubo 189 niñas de 12 a 14 años de edad que tuvieron relaciones sexuales que provocaron el nacimiento de una hija o hijo.



Al igual que planteábamos con los datos de Managua, no podemos afirmar que el dato del año 2004 represente una disminución, por tanto:

No se observa ninguna señal que muestre una tendencia a disminuir.

### Comparación de las tres zonas.



Al observar esta gráfica no se han fijar en la altura de las líneas, si no en la forma de las líneas. Esto se debe a que las poblaciones no son comparables, es decir, hay muchas más mujeres en Managua que en Carazo por tanto es normal que haya más Niñas Madres en Managua que en Carazo.

Observando la forma de las gráficas, de las líneas se puede observar si hay diferencias en el comportamiento.

Las tres líneas son muy similares, la línea azul parece que es un poco diferente a Managua y al Caribe Sur, pero si tenemos en cuenta que las cantidades en Carazo son más pequeñas es normal que los cambios (subidas y bajadas de la línea) son menores.

Por tanto:

No se observa ninguna señal que muestre una tendencia a disminuir la cantidad de Niñas Madres que se generan año tras año en ninguna de las tres zonas.

## ¿Un Problema Rural o Urbano?

Tal y como les planteamos en el capítulo 2, nos surge la duda sobre si la problemática de las mujeres que son Niñas Madres tiene la misma incidencia en las zonas rurales y urbanas.

Para poder responder a esta pregunta a continuación presentamos los datos de las mujeres que son o han sido Niñas Madres por área rural y urbana en cada una de las tres zonas del país que hemos estudiado.

Les presentamos los datos en porcentaje para poderlas comparar, debido a que no podemos comparar la cantidad de Niñas Madres directamente porque la cantidad de mujeres es diferente para cada área.

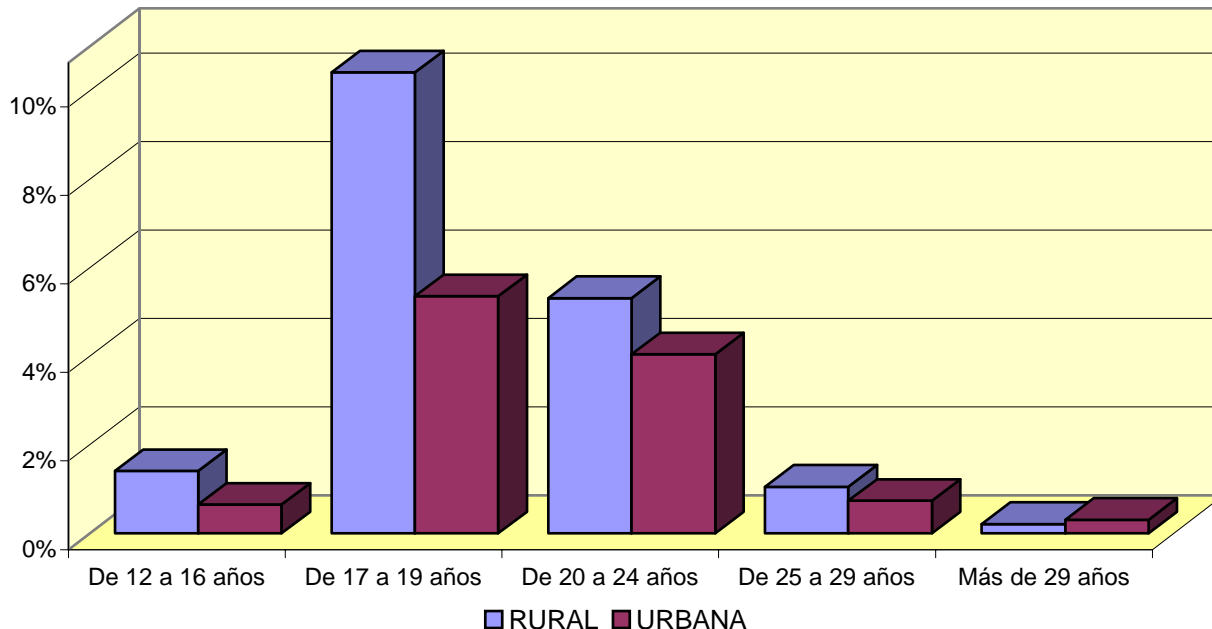
### En el departamento de Carazo.

NIÑAS MADRES		
EDAD	RURAL	URBANA
De 12 a 16 años	1.4%	0.6%
De 17 a 19 años	10.4%	5.4%
De 20 a 24 años	5.3%	4.0%
De 25 a 29 años	1.1%	0.7%
Más de 29 años	0.2%	0.3%
Total	2.2%	1.3%

Esta tabla debe leerse:

Entre las mujeres de 20 a 24 años el 5.3% de las que viven en el área rural son Niñas Madres, es decir una de cada veinte.

Entre las mujeres de 20 a 24 años el 4% de las que viven en el área urbana son Niñas Madres, es decir una de cada veinticinco.



Observen que:

- existe mayor incidencia en el área rural que en la urbana.
- en los dos primeros rangos de edad (de 12 a 16 y de 17 a 19 años) prácticamente es el doble en el área rural que en la urbana.
- la diferencia entre el área rural y urbana disminuye al aumentar la edad.

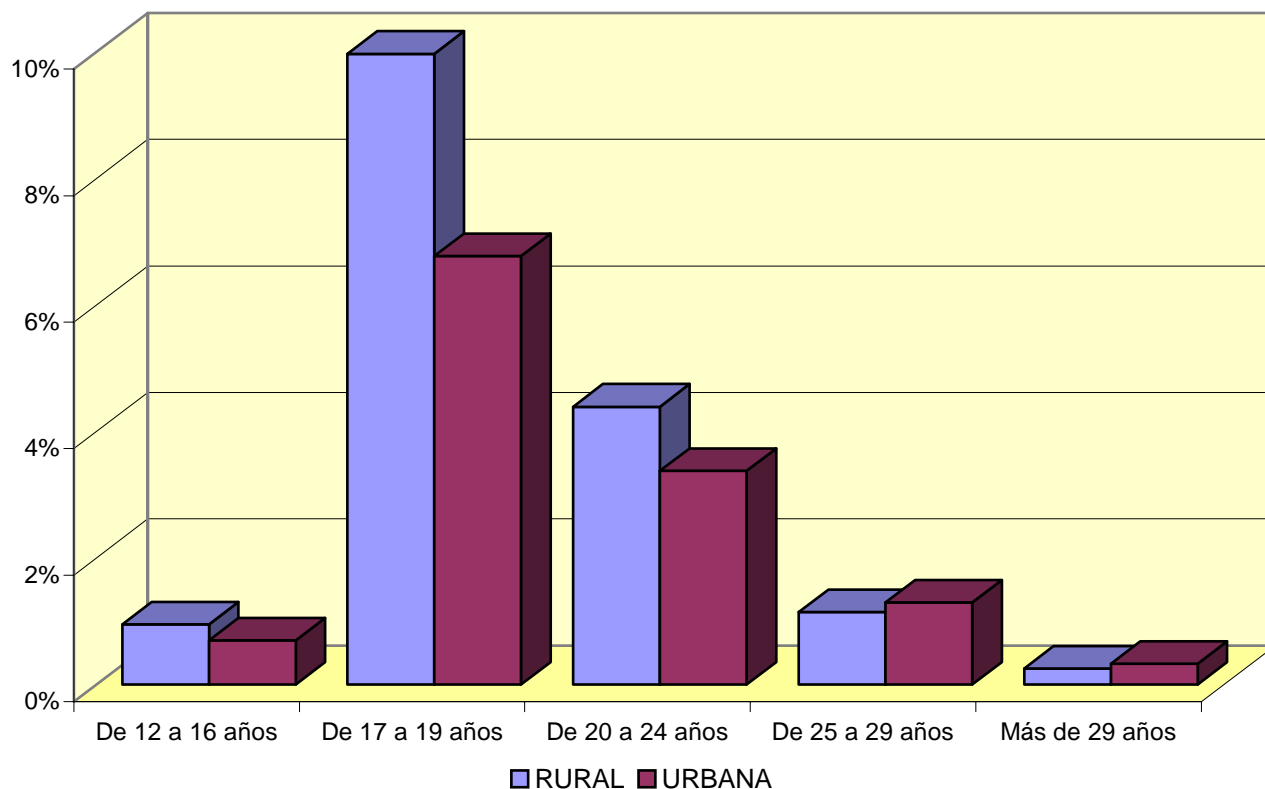
**En el departamento de Managua.**

NIÑAS MADRES		
EDAD	RURAL	URBANA
De 12 a 16 años	1.0%	0.7%
De 17 a 19 años	10.0%	6.8%
De 20 a 24 años	4.4%	3.4%
De 25 a 29 años	1.2%	1.3%
Más de 29 años	0.3%	0.3%
Total	2.0%	1.5%

Esta tabla debe leerse:

Entre las mujeres de 17 a 19 años el 10% de las que viven en el área rural son Niñas Madres, es decir una de cada diez.

Entre las mujeres de 17 a 19 años el 6.8% de las que viven en el área urbana son Niñas Madres, es decir una de cada quince.



Observen que:

- existe mayor incidencia en el área rural que en la urbana.
- entre las niñas - adolescentes de 12 a 16 años la diferencia es muy pequeña entre las del área rural y urbana.
- entre las mujeres de 17 a 24 años tiene mayor incidencia en el área rural que en la urbana.
- a partir de los 25 años la incidencia es prácticamente igual entre el área rural y la urbana.



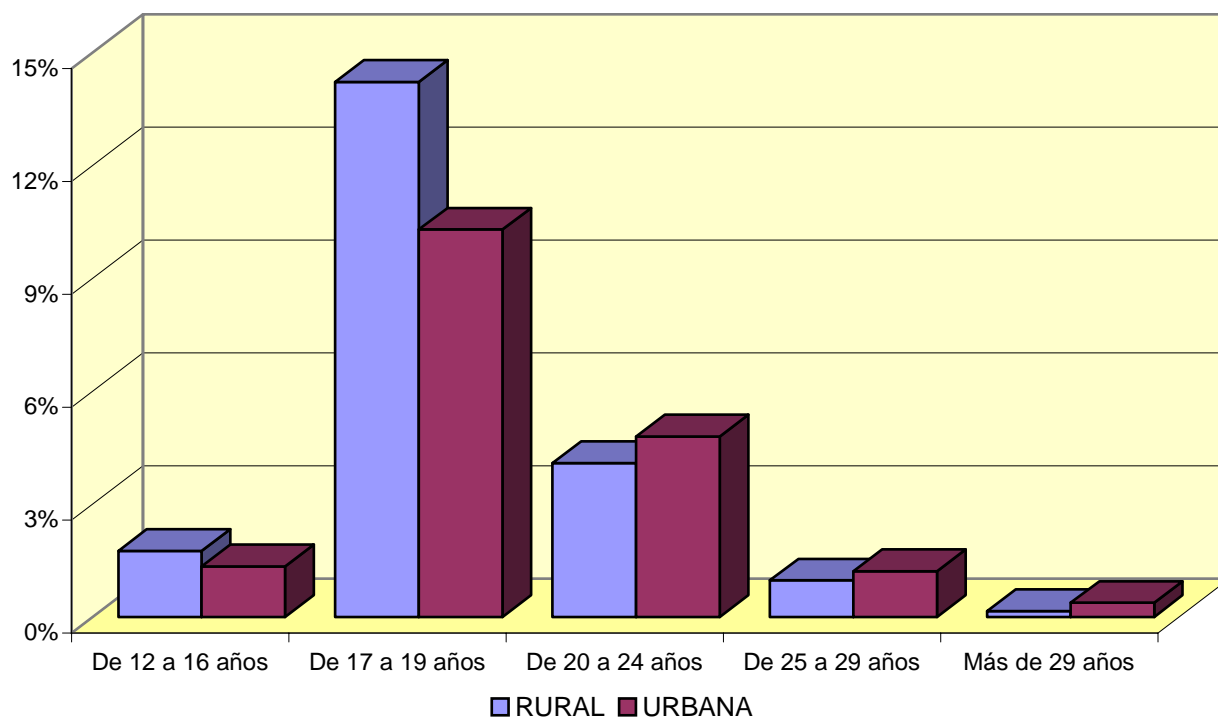
## En la región del Caribe Sur.

Esta tabla debe leerse:

Entre las mujeres de 17 a 19 años el 14.2% de las que viven en el área rural son Niñas Madres, es decir una de cada siete.

Entre las mujeres de 17 a 19 años el 10.3% de las que viven en el área urbana son Niñas Madres, es decir una de cada diez.

NIÑAS MADRES		
EDAD	RURAL	URBANA
De 12 a 16 años	1.7%	1.3%
De 17 a 19 años	14.2%	10.3%
De 20 a 24 años	4.1%	4.8%
De 25 a 29 años	1.0%	1.2%
Más de 29 años	0.2%	0.4%
Total	2.6%	2.2%



Observen que:

- la incidencia es prácticamente igual en el área rural que en la urbana.
- entre las niñas - adolescentes de 12 a 16 años la diferencia es muy pequeña entre las del área rural y urbana.
- entre las jóvenes de 17 a 19 años tiene mayor incidencia en el área rural que en la urbana.
- entre las mujeres de 20 a 24 años tiene mayor incidencia en el área urbana que en la rural.
- a partir de los 25 años la incidencia es prácticamente igual entre el área rural y la urbana.

### Comparación en las tres zonas.

NIÑAS MADRES			
ÁREA	CARAZO	MANAGUA	CARIBE SUR
RURAL	2.2%	2.0%	2.6%
URBANA	1.3%	1.5%	2.2%

Esta tabla debe leerse:

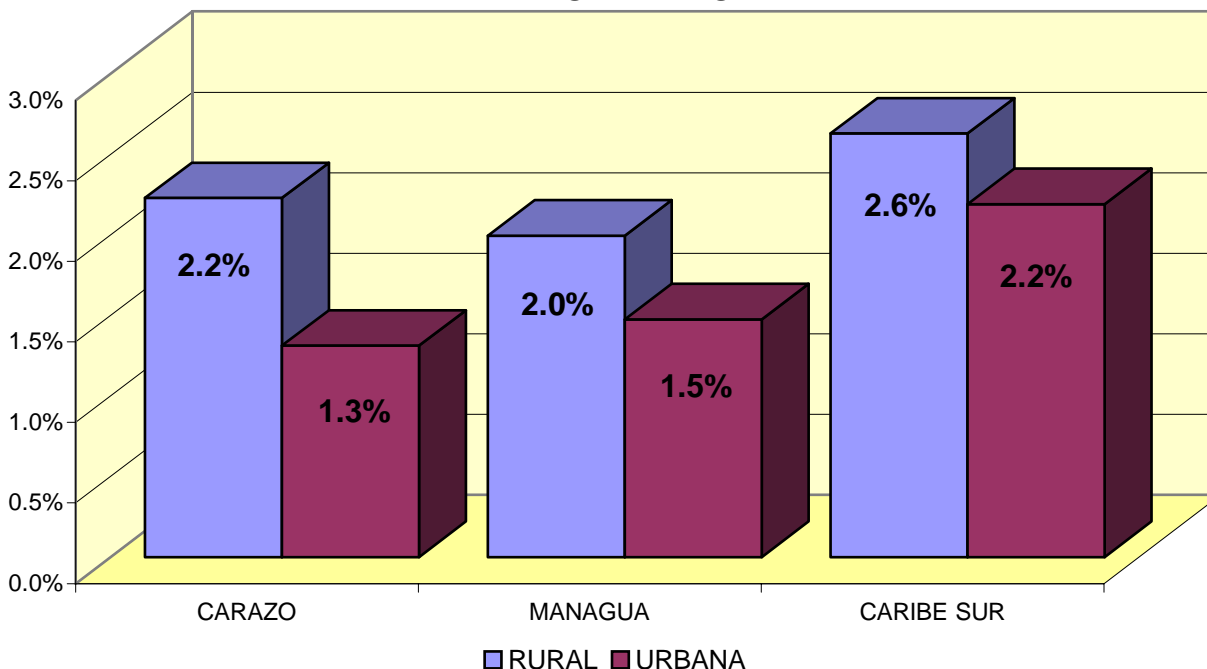
En el área rural:

- el 2.2% de las mujeres de Carazo son o han sido Niñas Madres.
- el 2% de las mujeres de Managua son o han sido Niñas Madres.
- el 2.6% de las mujeres de la región del Caribe Sur son o han sido Niñas Madres.

En el área urbana:

- el 1.3% de las mujeres de Carazo son o han sido Niñas Madres.
- el 1.5% de las mujeres de Managua son o han sido Niñas Madres.
- el 2.2% de las mujeres de la región del Caribe Sur son o han sido Niñas Madres.

### NIÑAS MADRES



Observen que:

- en las tres zonas la incidencia es mayor en el área rural que en la urbana.
- la incidencia en las áreas urbanas no es despreciable, no podemos obviarla.
- la incidencia es ligeramente mayor en Carazo que en Managua.
- el problema es mayor en el Caribe Sur que en Carazo y Managua tanto en el área rural como en la urbana.

# ¿Un problema de las mujeres analfabetas?

En este capítulo pretendemos responder a una creencia que existe en parte de la población. Algunas personas creen que las Niñas Madres es una situación que se produce entre las mujeres analfabetas.

Pretendemos que los datos, las frías cifras, nos permitan determinar la realidad, y no las suposiciones cargadas de subjetividad y creencias erróneas.

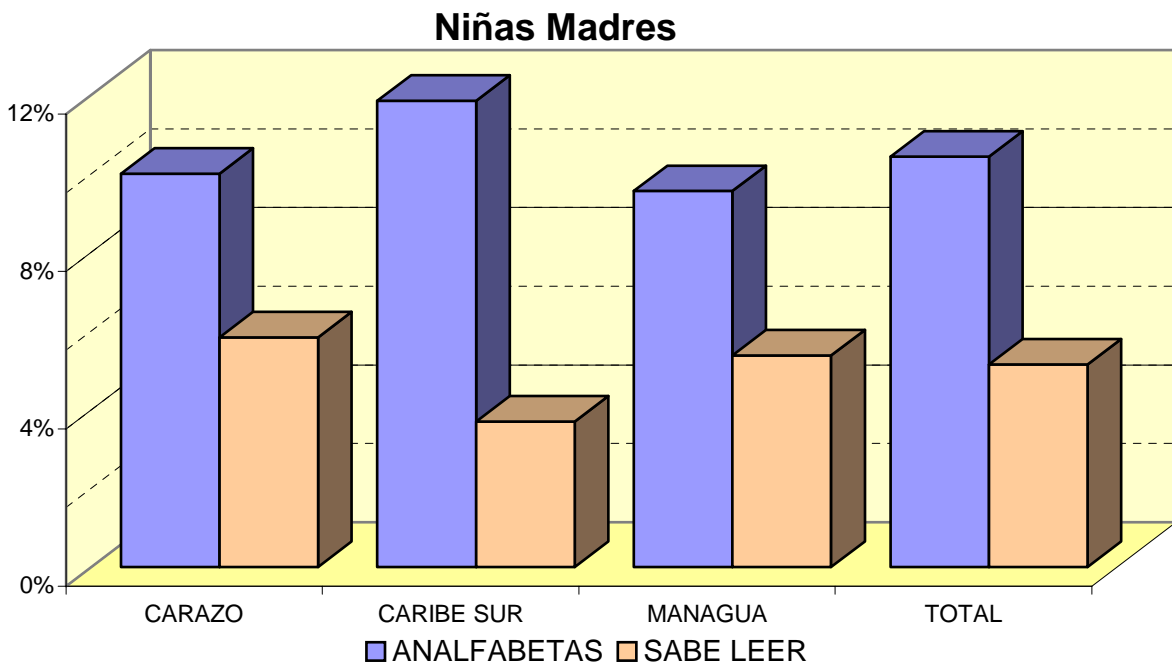
A continuación presentamos los datos comparativos de las mujeres que han tenido un solo hijo o hija y que tienen más de 19 años, comparando los porcentajes de Niñas Madres entre las analfabetas y las que saben leer.

NIÑAS MADRES				
Zona	ANALFABETAS		SABE LEER	
	Cantidad	%	Cantidad	%
CARAZO	52	10%	390	5.8%
CARIBE SUR	198	11.9%	483	3.7%
MANAGUA	236	9.6%	3,280	5.4%
<b>TOTAL</b>	<b>486</b>	<b>10.4%</b>	<b>4,153</b>	<b>5.1%</b>

Esta tabla debe leerse:

En Carazo el 10% de las mujeres analfabetas, mayores de 19 años y que han tenido una sola hija o hijo fueron Niñas Madres.

En Carazo el 5.8% de las mujeres que saben leer, mayores de 19 años y que han tenido una sola hija o hijo fueron Niñas Madres.



Observen que:

- la incidencia es el doble entre las mujeres analfabetas en Carazo y Managua.
- la incidencia es el triple entre las mujeres analfabetas en el Caribe Sur.
- la incidencia entre las mujeres que saben leer en Carazo y Managua es mayor del cinco por ciento.
- la incidencia entre las mujeres que saben leer en el Caribe Sur es mayor del cinco por ciento.

Por tanto:

Si bien es cierto que se producen más partos entre niñas y adolescentes analfabetas no es cierto que no se produzcan entre las que saben leer.

El problema no es solamente de analfabetismo, aunque influye.

Tal y como se observa en los datos influye mucho más la zona geográfica que el analfabetismo.

## Cómo afecta el ser Niña Madre en su desarrollo.

Existen muchas teorías sobre la incidencia que tiene en el desarrollo de la mujer el hecho de ser Niña Madre, este hecho condiciona su vida en aspectos emocionales, psíquicos, físicos, sociales, económicos,...

Nosotras y nosotros consideramos que la incidencia es negativa, es decir, que una mujer que ha sido Niña Madre ve afectado su desarrollo personal de forma negativa. En esta parte del estudio pretendemos demostrarlo mediante datos cuantitativos de la realidad de nuestro país.

El estudio lo hemos realizado comparando la realidad de las mujeres que han sido Niñas Madres, que han tenido una sola hija o hijo y que tienen 20 o más años, con las mujeres que han sido madres con más de 16 años y tienen una sola hija o hijo.

Hemos seleccionado a las mujeres con más de 20 años para que hubieran pasado como mínimo cuatro años desde el nacimiento de su hija o hijo, es decir, que hubiera transcurrido suficiente tiempo desde el nacimiento de su hija o hijo para reorganizar su vida, sus responsabilidades. De esta forma evitamos el sesgo que podría ocasionar el hecho de considerar la situación de mujeres con una hija o hijo tierna al que dedican la mayor parte de su tiempo.

Como grupo referente hemos seleccionado a las mujeres que tienen un solo hijo, teniéndolo con más de 16 años, para que las responsabilidades maternas fueran similares.

Población	Nombre	Características
Población estudiada	Niñas Madres	tienen más de 20 años
		han tenido solamente una hija o hijo
		tuvieron su hija o hijo con 16 años o menos
Población referente	Mujeres	tienen más de 20 años
		han tenido solamente una hija o hijo
		tuvieron su hija o hijo con más de 16 años

Cantidad de población.

POBLACIÓN DEL ESTUDIO					
Territorio	Mujeres		Niñas Madres		Total
	Cantidad	Porcentaje	Cantidad	Porcentaje	
Carazo	6,758	93.9%	442	6.1%	7,200
Managua	60,011	94.5%	3,516	5.5%	63,527
Caribe Sur	7,354	91.5%	681	8.5%	8,035
TOTAL	74,123	94.1%	4,639	5.9%	78,762

Consideraciones:

- No es una encuesta, no trabajamos con una muestra sino con todo el universo. La población con la que trabajamos en este estudio es la totalidad de cada uno de los territorios considerados.
- La cantidad de población, más de 78,000 mujeres, es lo suficientemente grande como para marcar las tendencias de la realidad de todo el país. No así para las particularidades de territorios diferentes a los considerados.
- La distribución de las Niñas Madres es similar en los tres territorios, entre el 5 y el 9% de la población, del universo.

Los aspectos que hemos estudiado son:

- En el área educativa:
  - Conclusión de estudios universitarios o técnicos
  - Tipo de estudios universitarios o técnicos
- En área laboral:
  - Situación laboral
  - Modalidad del trabajo
  - Tipo de trabajo
  - Trabajadoras por cuenta propia
- Situación en la vivienda
- En el área del estado civil:
  - Estado civil
  - Viven en pareja

**En el departamento de Carazo.**

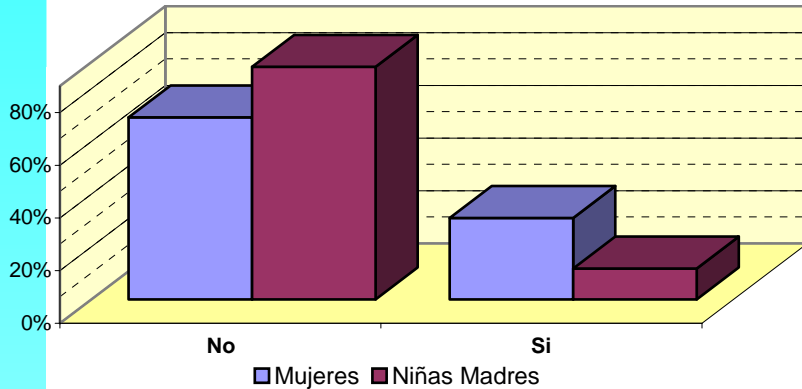
**1.- Conclusión de sus estudios universitarios o técnicos.**

¿Completó estudios universitarios o técnicos?				
	Mujeres		Niñas Madres	
	Cantidad	%	Cantidad	%
No	4,347	69.1%	344	88.2%
Si	1,943	30.9%	46	11.8%
<b>TOTAL</b>	<b>6,290</b>		<b>390</b>	

Esta tabla debe leerse:

El 30.9%, tres de cada diez, de las mujeres mayores de 19 años con un hijo o hija, que lo tuvieron con más de 15 años, completó sus estudio universitarios o técnicos.

El 11.8%, una de cada diez, de las Niñas Madres mayores de 19 años completó sus estudio universitarios o técnicos.



La cantidad de mujeres que culmina sus estudios universitarios o técnicos se reduce a la tercera parte entre las que fueron Niñas Madres.

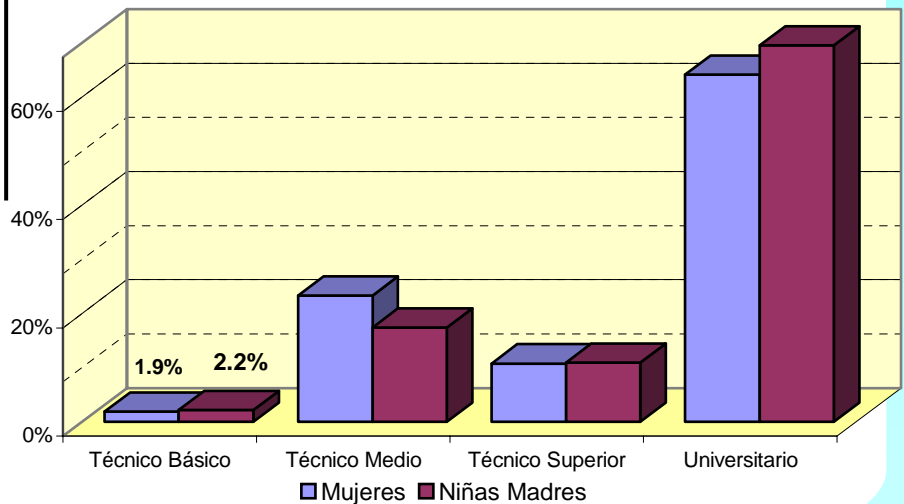
**2.- Tipo de estudios universitarios o técnicos.**

Esta tabla debe leerse:

Tipo de titulación	Mujeres		Niñas Madres	
	Cantidad	%	Cantidad	%
Técnico Básico	36	1.9%	1	2.2%
Técnico Medio	453	23.3%	8	17.4%
Técnico Superior	209	10.8%	5	10.9%
Universitario	1,245	64.1%	32	69.6%
<b>TOTAL</b>	<b>1,943</b>		<b>46</b>	

El 23.3% de las mujeres mayores de 19 años con un hijo o hija, que lo tuvieron con más de 15 años, que completó sus estudio universitarios o técnicos es Técnica Media.

El 17.4% de las Niñas Madres mayores de 19 años que completó sus estudio universitarios o técnicos es Técnica Media.



Observen que:

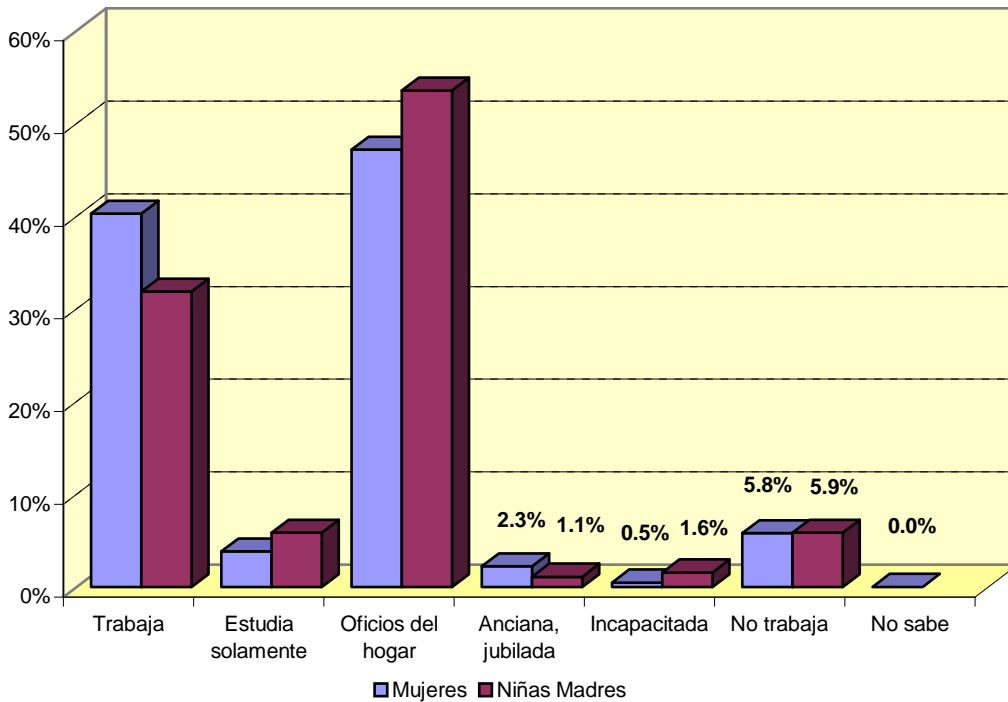
- Se presenta la misma tendencia, comportamiento, entre las Niñas Madres y las que mujeres que no han sido Niñas Madres.
- En universitarias es mayor el porcentaje en las Niñas Madres, pero con una diferencia escasa, un diferencia relativa del 8%.

3.- Situación laboral.

Situación laboral	Mujeres		Niñas Madres	
	Cantidad	%	Cantidad	%
Trabaja	2,723	40.3%	141	31.9%
Estudia solamente	262	3.9%	26	5.9%
Oficios del hogar	3,190	47.2%	237	53.6%
Anciana, jubilada	153	2.3%	5	1.1%
Incapacitada	34	0.5%	7	1.6%
No trabaja	394	5.8%	26	5.9%
No sabe	2	0.0%		
<b>TOTAL</b>	<b>6,758</b>		<b>442</b>	

Esta tabla debe leerse:

El 47.2% de las mujeres mayores de 19 años con un hijo o hija, que lo tuvieron con más de 15 años, se dedica a las tareas del hogar.  
El 53.6% de las Niñas Madres mayores de 19 años se dedica a las tareas del hogar.



Observen que:

- las Niñas Madres se dedican más a los oficios del hogar que las mujeres que no fueron Niñas Madres.
- las Niñas Madres se dedican más a estudiar que las mujeres que no fueron Niñas Madres.
- las Niñas Madres trabajan menos que las mujeres que no fueron Niñas Madres.
- los porcentajes de mujeres que No trabajan son similares ente las que fueron Niñas Madres y las que no.



4.- Modalidad de trabajo.

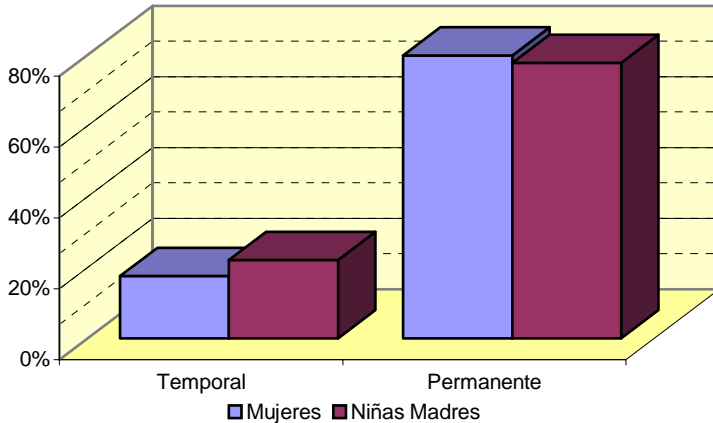
El trabajo es	Mujeres		Niñas Madres	
	Cantidad	%	Cantidad	%
Temporal	498	17.7%	33	22.1%
Permanente	2,320	82.3%	116	77.9%
<b>TOTAL</b>	<b>2,818</b>		<b>149</b>	

Esta tabla debe leerse:

El 17.7% de las mujeres que trabaja, tiene un trabajo temporal, una de cada seis.

El 22.1% de las Niñas Madres que trabaja, tiene un trabajo temporal, una de cada cinco.

Al comparar los porcentajes de las mujeres y las Niñas Madres que tienen trabajo temporal, aumenta en un 4.6%. Las Niñas Madres tienen más problemas para acceder a un trabajo permanente.



5.- Tipo de trabajo.

Esta tabla debe leerse:

El 20.6% de las mujeres que trabaja lo hace por cuenta propia, una de cada cinco.

El 22.7% de las Niñas Madres que trabaja lo hace por cuenta propia, una de cada cuatro.

Tipo de trabajo	Mujeres		Niñas Madres	
	Cantidad	%	Cantidad	%
Empleada / obrera	2,225	77.2%	113	75.3%
Jornalera	14	0.5%	2	1.3%
Trabajadora sin pago	7	0.2%		
Patrona o empresaria	15	0.5%		
Cuenta propia	594	20.6%	34	22.7%
Miembro de cooperativa	5	0.2%		
Otro	22	0.8%	1	0.7%
<b>TOTAL</b>	<b>2,882</b>		<b>150</b>	

Observen que:

- no hay ninguna Niña Madre que sea patrona – empresaria o forme parte de una cooperativa, es decir ninguna es propietaria de medios de producción.
- las Niñas Madres trabajan por cuenta propia ligeramente más que las mujeres.

6.- Trabajadoras por cuenta propia.

Hemos considerado importante presentar el trabajo que realizan las personas que trabajan por cuenta propia, debido a que los resultados permiten obtener conclusiones sobre la incidencia del hecho de haber sido Niñas Madres.

Los diferentes trabajos que realizan los hemos englobado de la siguiente forma:

- a.) Vendedoras (después realizaremos un análisis entre ambulantes y en puestos fijos)
- b.) Servicios: cocineras, camareras, peluqueras, estilistas,...
- c.) Profesionales: trabajos con formación universitaria
- d.) Hogar: niñeras, cuidados personales, personal doméstico, limpiadoras, lavanderas, planchadoras,...

- e.) Artesanas: panaderas, modistas, costureras, zapateras, joyeras, alfareras, en madera, cuero,...
- f.) Maestras: de educación infantil, primaria y secundaria
- g.) Obreras: productos lácteos, alimentos, operarias de maquinas, conductoras, repartidoras, mensajeras, peones de carga, ayudantes,...
- h.) Técnicas: administrativas, secretarias, oficinistas, cajeras, telefonistas, ayudantes de enfermería, carpinteras, electricistas, serigrafía, imprenta,...
- i.) Otras: cantantes, bailarinas, deportistas, locutoras de radio, modelos, adivinatoras,...
- j.) Sin información.

Tipo de ocupación	Mujeres		Niñas Madres	
	Cantidad	%	Cantidad	%
Vendedoras	263	44.3%	14	41.2%
Servicios	121	20.4%	10	29.4%
Profesionales	74	12.5%	2	5.9%
Hogar	56	9.4%	6	17.6%
Artesanas	39	6.6%	2	5.9%
Agropecuarios	16	2.7%		
Maestras	10	1.7%		
Obreras	8	1.3%		
Otras	4	0.7%		
Técnicas	3	0.5%		
<b>TOTAL</b>	<b>594</b>		<b>34</b>	

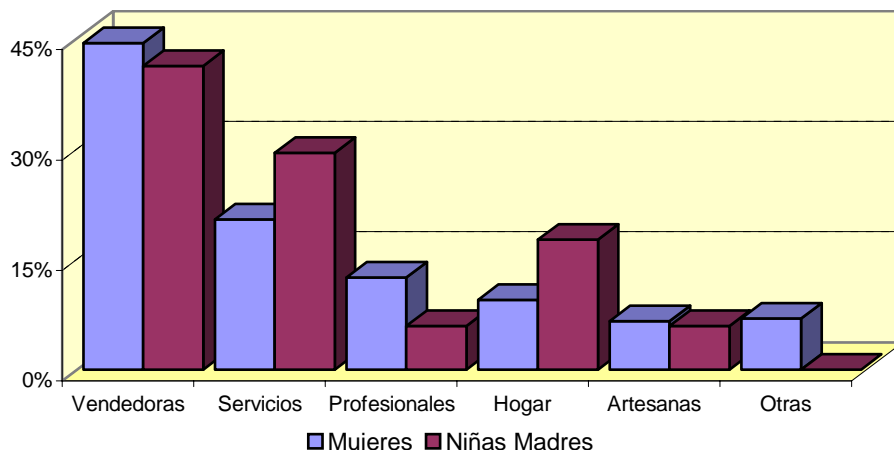
Esta tabla debe leerse:

El 20.4% de las mujeres que trabaja por cuenta propia lo hace en el área de servicios, dos de cada diez.

El 29.4% de las Niñas Madres que trabaja por cuenta propia, lo hace en el área de servicios, tres de cada diez.

Observen que:

- no hay ninguna Niña Madre que sea maestra, obrera, técnica o trabaje en el área agropecuaria.
- las Niñas Madres que trabajan por cuenta propia como profesionales son prácticamente la mitad que las mujeres (en porcentaje).
- las Niñas Madres que trabajan por cuenta propia en tareas del hogar son prácticamente el doble que las mujeres (en porcentaje).
- tanto en las mujeres como en las Niñas Madres que trabajan por cuenta propia predominan los trabajos de vendedoras y servicios.

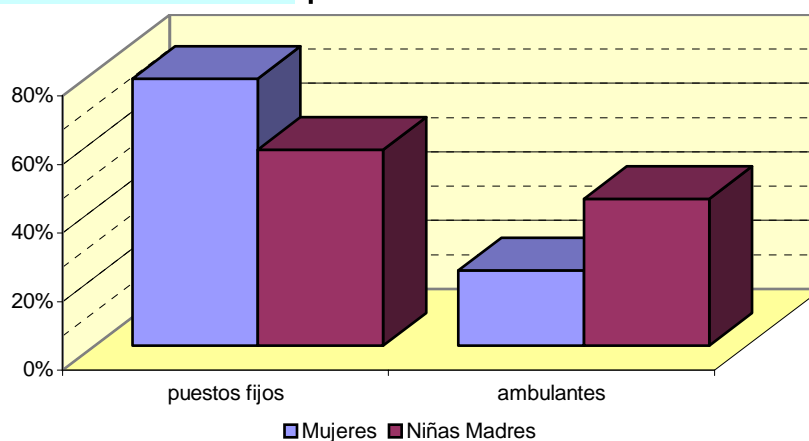


Esta tabla debe leerse:

El 22.1% de las mujeres que trabaja por cuenta propia como vendedoras, son ambulantes, una de cada cinco.

El 42.9% de las Niñas Madres que trabaja por cuenta propia como vendedoras, son ambulantes, dos de cada cinco.

Vendedoras	Mujeres		Niñas Madres	
	Cantidad	%	Cantidad	%
Puestos fijos	205	77.9%	8	57.1%
Ambulantes	58	22.1%	6	42.9%
<b>TOTAL</b>	<b>263</b>		<b>14</b>	



Observen que el porcentaje de Niñas Madres que trabajan como vendedoras ambulantes por cuenta propia es casi el doble que el porcentaje de las mujeres.

### 7.- Situación en la vivienda.

En este punto analizamos la situación en la vivienda de las mujeres y de las Niñas Madres, comparando cuantas son Jefas de familia o cual es la relación que tiene con el jefe o jefa de familia.

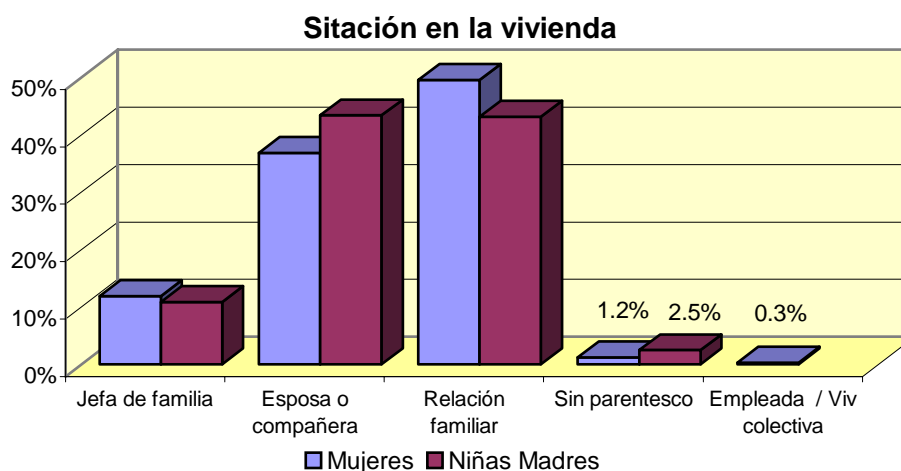
Situación en la vivienda	Mujeres		Niñas Madres	
	Cantidad	Porcentaje	Cantidad	Porcentaje
Jefa de familia	805	11.9%	48	10.9%
Esposa o compañera	2,495	36.9%	192	43.4%
Hija, nieta o bisnieta	2,336	34.6%	114	25.8%
Hijastra	81	1.2%	9	2.0%
Nuera	507	7.5%	36	8.1%
Madre, abuela o suegra	87	1.3%	6	1.4%
Hermana	170	2.5%	7	1.6%
Otro parentesco	173	2.6%	19	4.3%
Sin parentesco	82	1.2%	11	2.5%
Empleada	17	0.3%		
Vivienda colectiva	5	0.1%		
<b>TOTAL</b>	<b>6,758</b>		<b>442</b>	

El 34.6% de las mujeres son hijas, nietas o bisnietas del jefe o jefa de familia, una de cada tres.

El 25.8% de las Niñas Madres son hijas, nietas o bisnietas del jefe o jefa de familia, una de cada tres.

Observen que:

- es más frecuente que las mujeres sean la jefa de familia que las Niñas Madres, aunque la diferencia es pequeña.
- es más frecuente que las mujeres vivan con su madre, padre, abuela, abuelo, bisabuela o bisabuelo como jefa de familia que las Niñas Madres.
- es más frecuente que las Niñas Madres sean la esposa o compañera del jefe de familia que las mujeres.
- es un poco más frecuente que las Niñas Madres vivan con la madre o padre de su esposo o compañero (suegros) como jefa de familia que las mujeres.



### 8.- Estado civil.

Esta tabla debe leerse:

El 33% de las mujeres están casadas, dos de cada seis.

El 18.3% de las Niñas Madres están casadas, una de cada seis.

Estado civil	Mujeres		Niñas Madres	
	Cantidad	%	Cantidad	%
Unida / juntada	2,165	32.0%	234	52.9%
Casada	2,227	33.0%	81	18.3%
Separada	1,266	18.7%	59	13.3%
Divorciada	117	1.7%	5	1.1%
Viuda	183	2.7%	9	2.0%
Soltera	800	11.8%	54	12.2%
<b>TOTAL</b>	<b>6,758</b>		<b>442</b>	

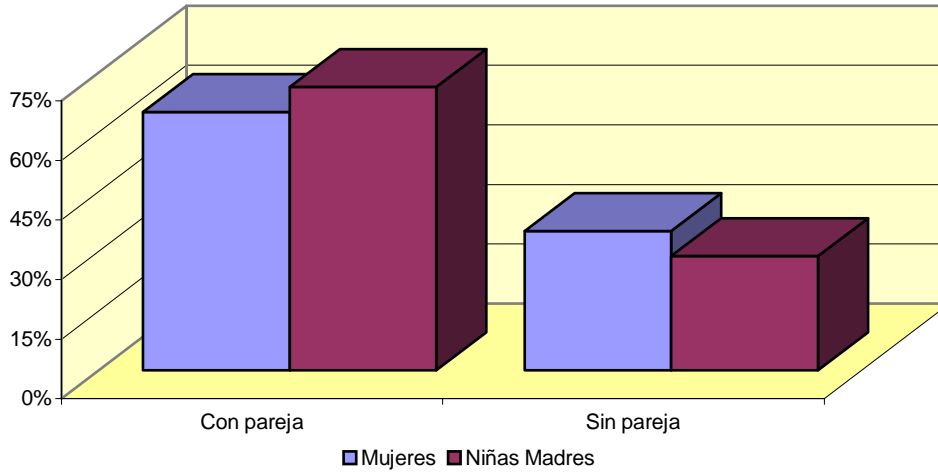
Observen que:

- es más frecuente que las mujeres estén casadas que las Niñas Madres.
- es más frecuente que las mujeres estén separadas que las Niñas Madres.
- es más frecuente que las Niñas Madres estén juntas o unidas que las mujeres.
- es igual de frecuente la soltería entre las mujeres y las Niñas Madres.

9.- Viven en pareja.

Vive...	Mujeres		Niñas Madres	
	Cantidad	%	Cantidad	%
Con pareja	4,392	65.0%	315	71.3%
Sin pareja	2,366	35.0%	127	28.7%
<b>TOTAL</b>	<b>6,758</b>		<b>442</b>	

El 65% de las mujeres vive en pareja.  
El 71.3% de las Niñas Madres vive en pareja.



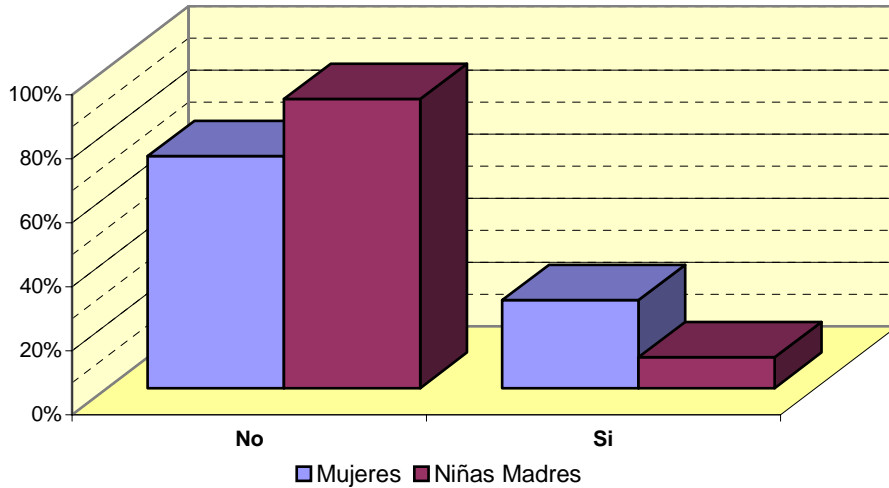
Observen que las Niñas Madres viven más en pareja que las mujeres, aunque la diferencia es pequeña, una diferencia relativa del 9%.

**En el departamento de Managua.**

**1.- Conclusión de sus estudios universitarios o técnicos.**

¿Completó estudios universitarios o técnicos?				
	Mujeres		Niñas Madres	
	Cantidad	%	Cantidad	%
No	41,879	72.5%	2,964	90.4%
Si	15,898	27.5%	316	9.6%
<b>TOTAL</b>	<b>57,777</b>		<b>3,280</b>	

El 27.5% de las mujeres completó – finalizó sus estudios técnicos o universitarios, tres de cada diez.  
El 9.8% de las Niñas Madres completó – finalizó sus estudios técnicos o universitarios. tres de cada diez.

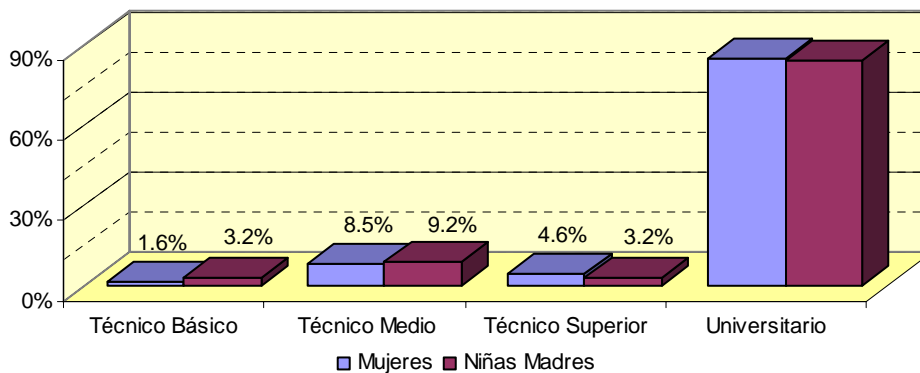


Observen que las mujeres finalizan, culminan, más sus estudios universitarios o técnicos que las Niñas Madres, el triple.

**2.- Tipo de estudios universitarios o técnicos.**

El 8.5% de las mujeres que completaron – finalizaron sus estudios técnicos o universitarios es técnica media.  
El 9.2% de las Niñas Madres que completaron – finalizaron sus estudios técnicos o universitarios es técnica media.

Tipo de titulación	Mujeres		Niñas Madres	
	Cantidad	%	Cantidad	%
Técnica Básico	250	1.6%	10	3.2%
Técnica Medio	1,358	8.5%	29	9.2%
Técnica Superior	729	4.6%	10	3.2%
Universitaria	13,561	85.3%	267	84.5%
<b>TOTAL</b>	<b>15,898</b>		<b>316</b>	



VII.- CÓMO AFECTA EL SER NIÑA MADRE EN SU DESARROLLO.

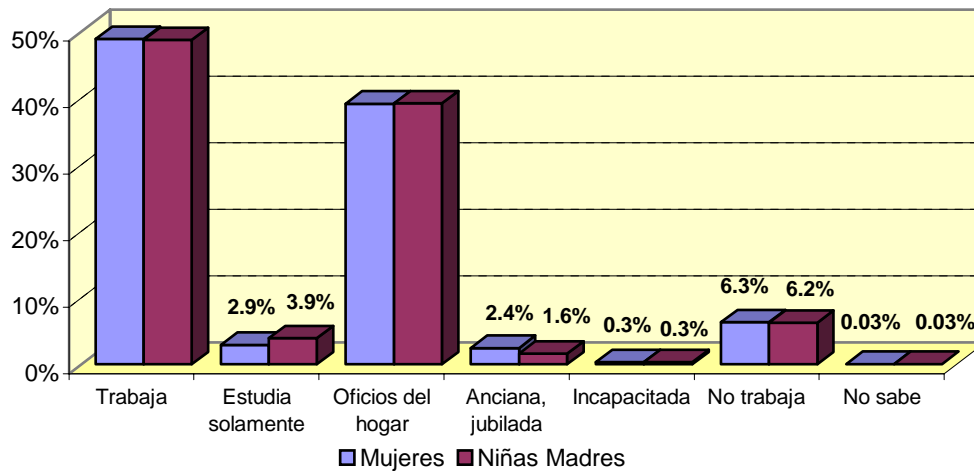
No se presentan diferencias en el tipo de estudios entre las mujeres y las Niñas Madres que han finalizado sus estudios universitarios o técnicos.

3.- Situación laboral.

Situación laboral	Mujeres		Niñas Madres	
	Cantidad	%	Cantidad	%
Trabaja	29,330	48.9%	1,713	48.7%
Estudia solamente	1,742	2.9%	138	3.9%
Oficios del hogar	23,508	39.2%	1,378	39.2%
Anciana, jubilada	1,451	2.4%	56	1.6%
Incapacitada	192	0.3%	11	0.3%
No trabaja	3,771	6.3%	219	6.2%
No sabe	17	0.03%	1	0.03%
<b>TOTAL</b>	<b>60,011</b>		<b>3,516</b>	

El 39.2% de las mujeres se dedica a las tareas del hogar.

El 39.2% de las Niñas Madres mayores de 19 años se dedica a las tareas del hogar.



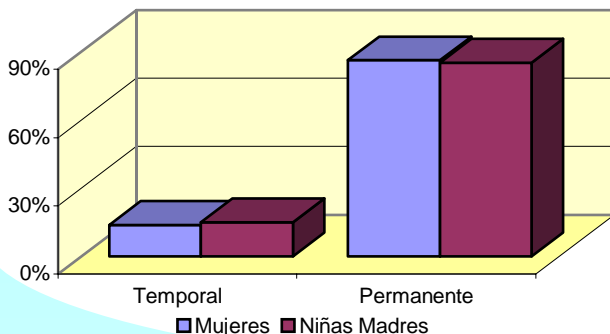
No hay prácticamente diferencias en la situación laboral entre las mujeres y las Niñas Madres en el departamento de Managua.

4.- Modalidad de trabajo.

El 13.9% de las mujeres que trabaja, tiene un trabajo temporal, una de cada seis.

El 14.9% de las Niñas Madres que trabaja, tiene un trabajo temporal, una de cada cinco.

El trabajo es	Mujeres		Niñas Madres	
	Cantidad	%	Cantidad	%
Temporal	4,118	13.9%	256	14.9%
Permanente	25,503	86.1%	1,457	85.1%
<b>TOTAL</b>	<b>29,621</b>		<b>1,713</b>	



La temporalidad, precarizad del trabajo es ligeramente mayor entre las Niñas Madres que entre las mujeres, hay una diferencia relativa del 7%.

5.- Tipo de trabajo.

Tipo de ocupación	Mujeres		Niñas Madres	
	Cantidad	%	Cantidad	%
Empleada / obrera	23,994	80.2%	1,328	77.0%
Jornalera	37	0.1%	3	0.2%
Trabajadora sin pago	63	0.2%	3	0.2%
Patrona o empresaria	303	1.0%	9	0.5%
Cuenta propia	5,328	17.8%	377	21.9%
Miembro de cooperativa	17	0.1%	1	0.1%
Otro	168	0.6%	3	0.2%
<b>TOTAL</b>	<b>29,910</b>		<b>1,724</b>	

El 17.8% de las mujeres que trabajan, lo hacen por cuenta propia, una de cada seis.  
El 21.9% de las Niñas Madres que trabajan, lo hacen por cuenta propia,

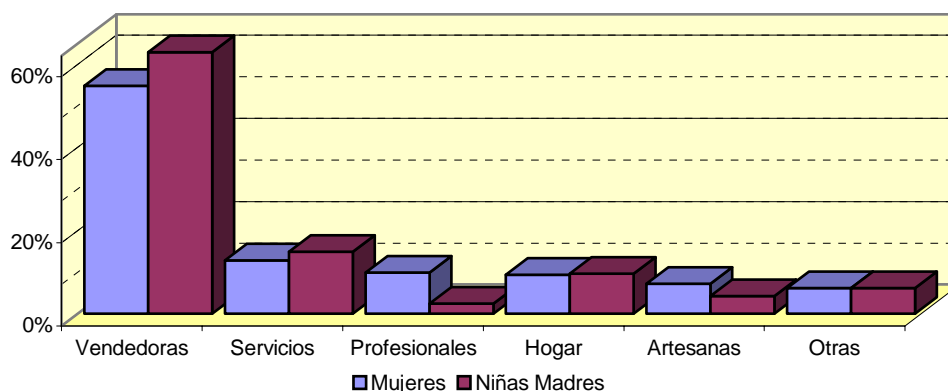
Observen que:

- Tanto las mujeres como las Niñas Madres trabajan básicamente como empleadas / obreras o por cuenta propia.
- Tanto las mujeres como las Niñas Madres trabajan mayoritariamente como empleadas / obreras.
- Respecto al trabajo por cuenta propia hay una pequeña tendencia mayor en las Niñas Madres que en las mujeres.

6.- Trabajadoras por cuenta propia.

El 9.8% de las mujeres que trabajan son profesionales, una de cada diez.  
El 2.4% de las Niñas Madres que trabajan son profesionales, una de cada cuarenta y dos.

Tipo de Ocupación	Mujeres		Niñas Madres	
	Cantidad	%	Cantidad	%
Vendedoras	2,895	54.8%	237	62.9%
Servicios	677	12.8%	56	14.9%
Profesionales	517	9.8%	9	2.4%
Hogar	493	9.3%	36	9.5%
Artesanas	377	7.1%	16	4.2%
Técnicas	124	2.3%	6	1.6%
Maestras	64	1.2%	2	0.5%
Obreras	62	1.2%	9	2.4%
Otras	38	0.7%	2	0.5%
Agropecuarios	37	0.7%	4	1.1%
<b>TOTAL</b>	<b>5,284</b>		<b>377</b>	





Observen que:

- Tanto las mujeres como las Niñas Madres que trabajan por cuenta propia, son mayoritariamente vendedoras.
- Las Niñas Madres que trabajan por cuenta propia, lo hacen más como vendedoras, en servicios y como obreras que las mujeres.
- Las mujeres que trabajan por cuenta propia como profesionales son cuatro veces más que las Niñas Madres.
- Las mujeres que trabajan por cuenta propia como artesanas son casi el doble que en las Niñas Madres.

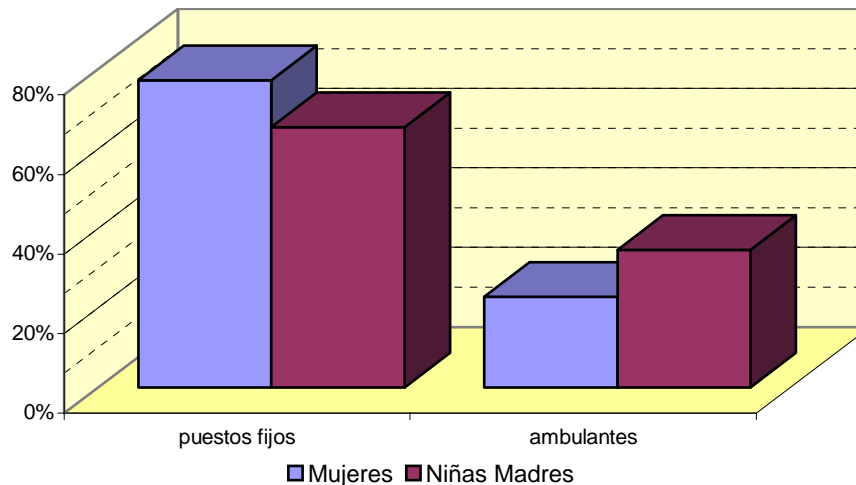
Vendedoras	Mujeres		Niñas Madres	
	Cantidad	Porcentaje	Cantidad	Porcentaje
En puestos fijos	2,235	77.2%	155	65.4%
Ambulantes	660	22.8%	82	34.6%
<b>TOTAL</b>	<b>2,895</b>		<b>237</b>	

El 22.8% de las mujeres vendedoras lo hacen de forma ambulante, una de cada cuatro.

El 34.6% de las Niñas Madres vendedoras lo hacen de forma ambulante, una de cada tres.

Observen que:

- Tanto las mujeres como las Niñas Madres que trabajan por cuenta propia como vendedoras, son mayoritariamente vendedoras en puestos fijos.
- Las Niñas Madres trabajan más como vendedoras ambulantes que las mujeres, en las mujeres hay una reducción de un tercio.



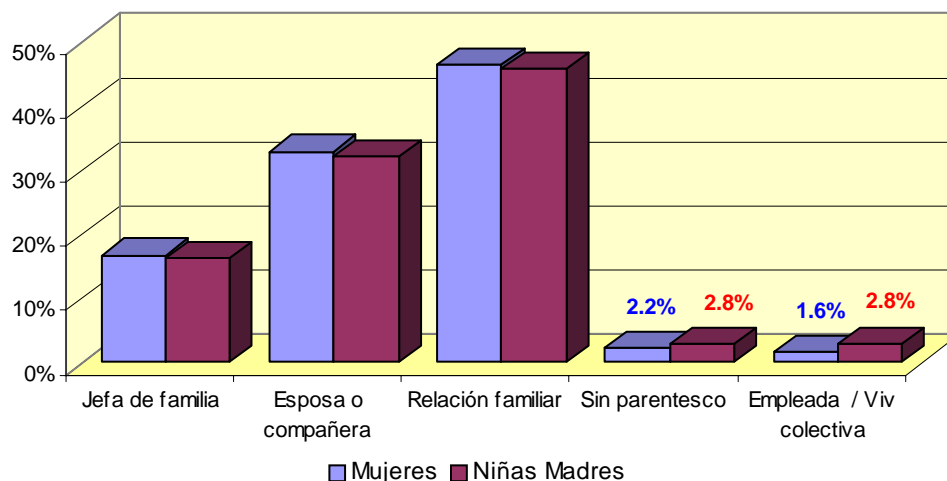
**7.- Situación en la vivienda.**

El 33% de las mujeres viven con su compañero o esposo como jefe del hogar, una de cada tres.

El 32.2% de las Niñas Madres viven con su compañero o esposo como jefe del hogar, una de cada tres.

Situación en la vivienda	Mujeres		Niñas Madres	
	Cantidad	%	Cantidad	%
Jefa de familia	10,059	16.8%	569	16.2%
Esposa o compañera	19,772	33.0%	1,133	32.2%
Hija, nieta o bisnieta	18,174	30.3%	1,025	29.2%
Hijastra	739	1.2%	63	1.8%
Nuera	4,396	7.3%	265	7.5%
Madre, abuela o suegra	808	1.3%	44	1.3%
Hermana	1,549	2.6%	77	2.2%
Otro parentesco	2,264	3.8%	142	4.0%
Sin parentesco	1,306	2.2%	99	2.8%
Empleada	911	1.5%	96	2.7%
Vivienda colectiva	28	0.05%	2	0.1%
<b>TOTAL</b>	<b>60,006</b>		<b>3,515</b>	

Observen que no se presentan diferencias sustanciales en la situación en la vivienda, relación con el jefe o jefa de familia, entre las mujeres y las Niñas Madres.



**8.- Estado civil.**

Estado civil	Mujeres		Niñas Madres	
	Cantidad	%	Cantidad	%
Unida / juntada	16,767	27.9%	1,420	40.4%
Casada	20,924	34.9%	752	21.4%
Separada	9,024	15.0%	550	15.6%
Divorciada	1,197	2.0%	34	1.0%
Viuda	1,745	2.9%	97	2.8%
Soltera	10,354	17.3%	663	18.9%
<b>TOTAL</b>	<b>60,011</b>		<b>3,516</b>	

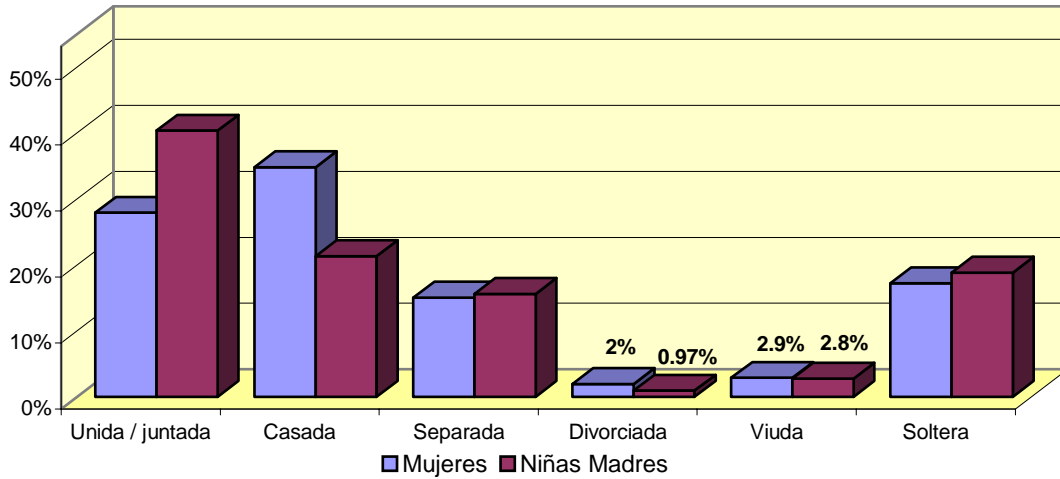
El 34.9% de las mujeres están casadas, una de cada tres.  
El 21.4% de las Niñas Madres están casadas, una de cada cinco.

Observen que:

- Se presenta un comportamiento diferente entre las mujeres y las Niñas Madres, entre las mujeres son mayoría las casadas mientras que entre las Niñas Madres son mayoría las juntadas o unidas.

VII.- CÓMO AFECTA EL SER NIÑA MADRE EN SU DESARROLLO.

- Existe mayor presencia de las solteras entre las Niñas Madres que entre las mujeres, aunque la diferencia es muy pequeña.

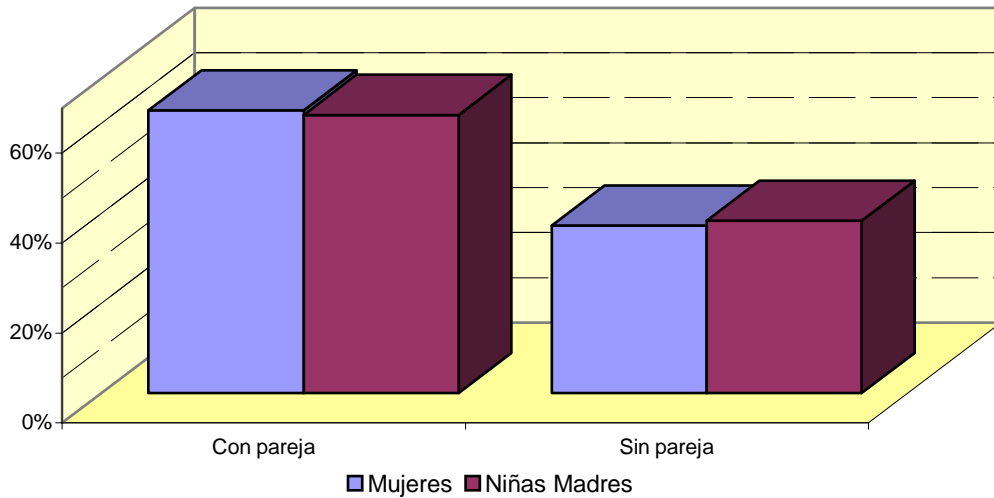


9.- Viven en pareja.

Vive...	Mujeres		Niñas Madres	
	Cantidad	%	Cantidad	%
Con pareja	37,691	62.8%	2,172	61.8%
Sin pareja	22,320	37.2%	1,344	38.2%
<b>TOTAL</b>	<b>60,011</b>		<b>3,516</b>	

El 37.2% de las mujeres viven sin pareja, dos de cada cinco.  
El 38.2% de las Niñas Madres viven sin pareja, dos de cada cinco.

Observen que prácticamente no se presentan diferencias respecto a si viven con o sin pareja entre las mujeres y las Niñas Madres, la diferencia es muy pequeña.



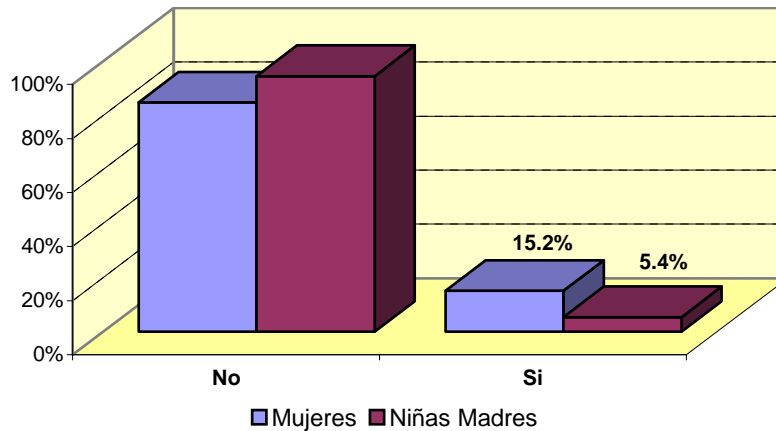
**En la Región del Caribe Sur.**

**1.- Conclusión de sus estudios universitarios o técnicos.**

¿Completó estudios universitarios o técnicos?				
	Mujeres		Niñas Madres	
	Cantidad	%	Cantidad	%
No	4,989	84.8%	457	94.6%
Si	893	15.2%	26	5.4%
<b>TOTAL</b>	<b>5,882</b>		<b>483</b>	

El 15.2% de las mujeres completó – finalizó sus estudios técnicos o universitarios, una de cada siete.  
El 5.4% de las Niñas Madres completó – finalizó sus estudios técnicos o universitarios. una de cada veinte.

Observen que las mujeres finalizan, culminan, más sus estudios universitarios o técnicos que las Niñas Madres, el triple.



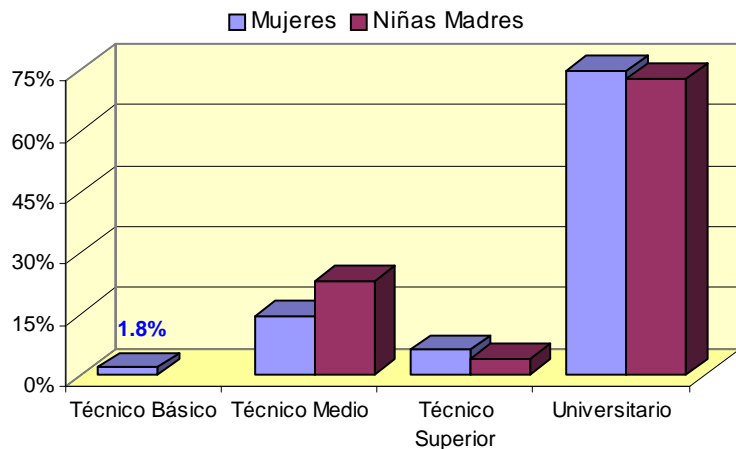
**2.- Tipo de estudios universitarios o técnicos.**

El 14.3% de las mujeres que completaron – finalizaron sus estudios técnicos o universitarios es técnica media.  
El 23.1% de las Niñas Madres que completaron – finalizaron sus estudios técnicos o universitarios es técnica media.

Tipo de titulación	Mujeres		Niñas Madres	
	Cantidad	%	Cantidad	%
Técnico Básico	16	1.8%		
Técnico Medio	128	14.3%	6	23.1%
Técnico Superior	55	6.2%	1	3.8%
Universitario	694	77.7%	19	73.1%
<b>TOTAL</b>	<b>893</b>		<b>26</b>	

Observen que:

- Tanto entre las mujeres como entre las Niñas Madres las que finalizaron sus estudios son mayoritariamente universitarias.
- Entre las Niñas Madres hay más técnicas que entre las mujeres.
- Entre las Niñas Madres no hay ninguna técnica básica.
- La mayor diferencia se produce entre las técnicas medias.



**3.- Situación laboral.**

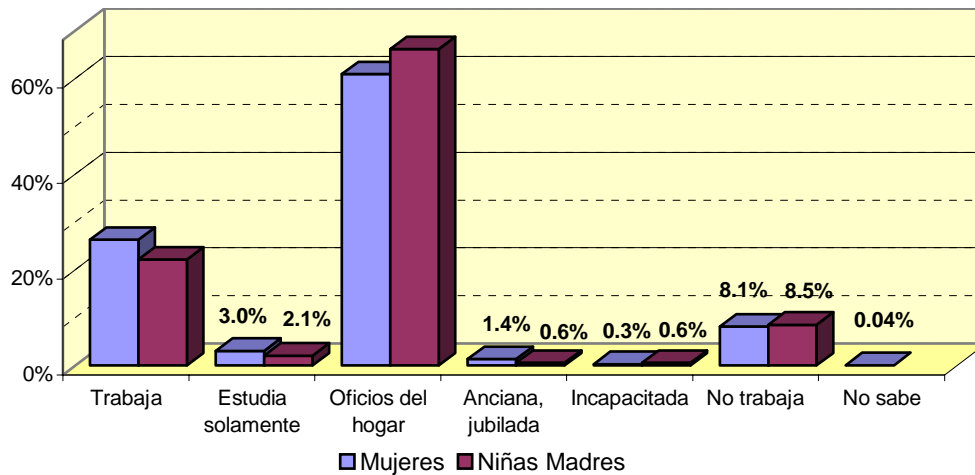
Situación laboral	Mujeres		Niñas Madres	
	Cantidad	%	Cantidad	%
Trabaja	1,930	26.2%	151	22.2%
Estudia solamente	224	3.0%	14	2.1%
Oficios del hogar	4,477	60.9%	450	66.1%
Anciana, jubilada	100	1.4%	4	0.6%
Incapacitada	22	0.3%	4	0.6%
No trabaja	598	8.1%	58	8.5%
No contestó	3	0.04%		
<b>TOTAL</b>	<b>7,354</b>		<b>681</b>	

El 60.9% de las mujeres se dedica a las tareas del hogar, tres de cada cinco.

El 66.1% de las Niñas Madres se dedica a las tareas del hogar, dos de cada tres.

Observen que:

- Tanto entre las mujeres como entre las Niñas Madres se observan las mismas tendencias respecto a su situación laboral.
- Entre las Niñas Madres más se dedican a los oficios del hogar que entre las mujeres.
- Entre las Niñas Madres trabajan menos que entre las mujeres.
- Entre las Niñas Madres hay menos que se dediquen a estudiar solamente que entre las mujeres.



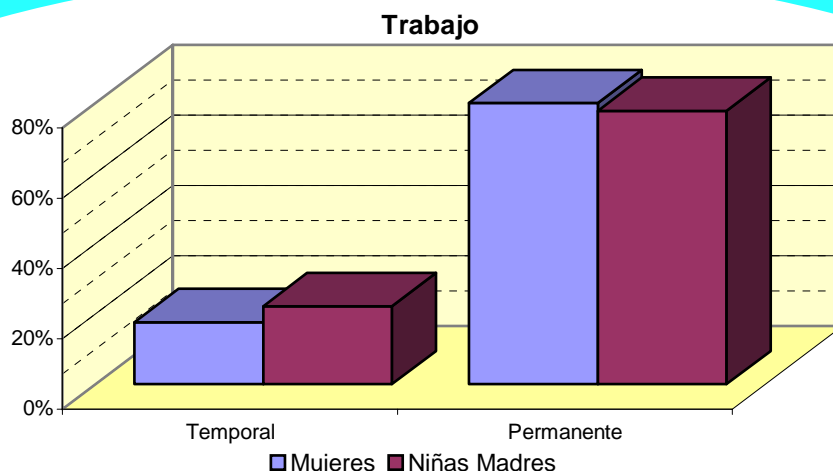
**4.- Modalidad de trabajo.**

El 20.1% de las mujeres que trabaja, tiene un trabajo temporal, una de cada cinco.

El 27% de las Niñas Madres que trabaja, tiene un trabajo temporal, una de cada cuatro.

El trabajo es	Mujeres		Niñas Madres	
	Cantidad	%	Cantidad	%
Temporal	398	20.1%	43	27.0%
Permanente	1,578	79.9%	116	73.0%
<b>TOTAL</b>	<b>1,976</b>		<b>159</b>	

La temporalidad, precariedad del trabajo es ligeramente mayor entre las Niñas Madres que entre las mujeres, una diferencia relativa del 35%, es decir una tercera parte más.



5.- Tipo de trabajo.

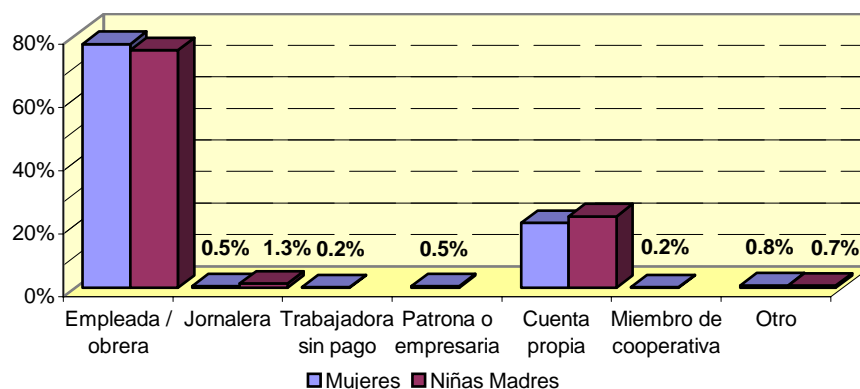
Tipo de ocupación	Mujeres		Niñas Madres	
	Cantidad	%	Cantidad	%
Empleada / obrera	2,225	77.2%	113	75.3%
Jornalera	14	0.5%	2	1.3%
Trabajadora sin pago	7	0.2%		
Patrona o empresaria	15	0.5%		
Cuenta propia	594	20.6%	34	22.7%
Miembro de cooperativa	5	0.2%		
Otro	22	0.8%	1	0.7%
<b>TOTAL</b>	<b>2,882</b>		<b>150</b>	

El 20.6% de las mujeres que trabajan, lo hacen por cuenta propia, una de cada cinco.

El 22.7% de las Niñas Madres que trabajan, lo hacen por cuenta propia, una de cada cuatro.

Observen que:

- No hay ninguna Niña Madre que sea patrona – empresaria o parte de una cooperativa, es decir, ninguna es propietaria de medios de producción.
- Tanto las mujeres como las Niñas Madres trabajan básicamente como empleadas / obreras o por cuenta propia.
- Tanto las mujeres como las Niñas Madres trabajan mayoritariamente como empleadas / obreras.
- Respecto al trabajo por cuenta propia hay una pequeña tendencia mayor en las Niñas Madres que en las mujeres.



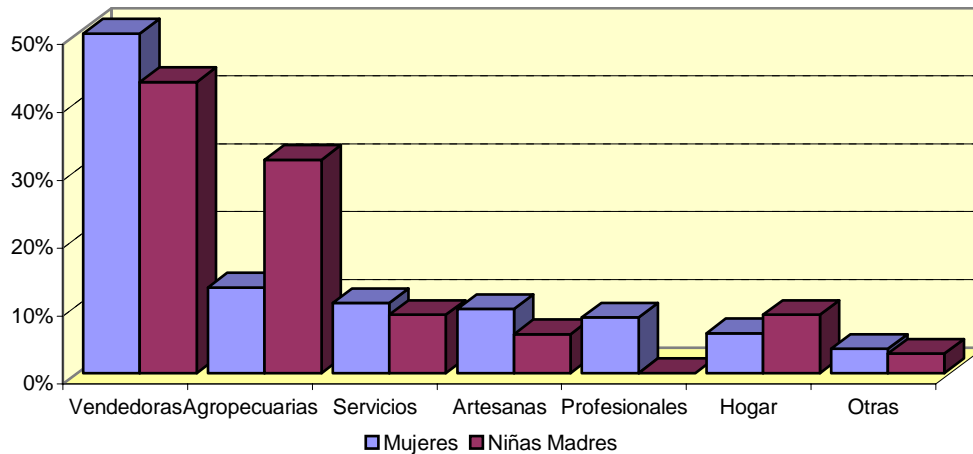
6.- Trabajadoras por cuenta propia.

El 9.5% de las mujeres que trabajan por cuenta propia son artesanas, una de cada diez.  
El 5.7% de las Niñas Madres que trabajan por cuenta propia son artesanas, una de cada dieciocho.

Tipo de ocupación	Mujeres		Niñas Madres	
	Cantidad	%	Cantidad	%
Vendedoras	238	50.0%	15	42.9%
Agropecuarias	60	12.6%	11	31.4%
Servicios	49	10.3%	3	8.6%
Artesanas	45	9.5%	2	5.7%
Profesionales	39	8.2%		
Hogar	28	5.9%	3	8.6%
Técnicas	6	1.3%		
Obreras	5	1.1%		
Sin información	4	0.8%	1	2.9%
Maestras	2	0.4%		
<b>TOTAL</b>	<b>476</b>		<b>35</b>	

Observen que:

- Tanto las mujeres como las Niñas Madres que trabajan por cuenta propia, son mayoritariamente vendedoras.
- Entre las Niñas Madres que trabajan por cuenta propia no hay ninguna profesional, técnica, maestra ni obrera.
- Las mujeres que trabajan por cuenta propia, lo hacen más como vendedoras, en servicios y como artesanas que las Niñas Madres.
- Las Niñas Madres que trabajan por cuenta propia en tareas agropecuarias y pesqueras son prácticamente tres veces más que las mujeres.
- Las mujeres que trabajan por cuenta propia en tareas del hogar son una tercera parte menos que en las Niñas Madres.



Vendedoras	Mujeres		Niñas Madres	
	Cantidad	%	Cantidad	%
En puestos fijos	209	87.8%	13	86.7%
Ambulantes	29	12.2%	2	13.3%
<b>TOTAL</b>	<b>238</b>		<b>15</b>	

El 12.2% de las mujeres vendedoras lo hacen de forma ambulante, una de cada ocho.  
El 13.3% de las Niñas Madres vendedoras lo hacen de forma ambulante, una de ocho.

Observen que:

- Tanto las mujeres como las Niñas Madres que trabajan por cuenta propia como vendedoras, son mayoritariamente vendedoras en puestos fijos.
- No hay diferencias entre las mujeres y las Niñas Madres respecto a si son vendedoras en puestos fijos o ambulantes.

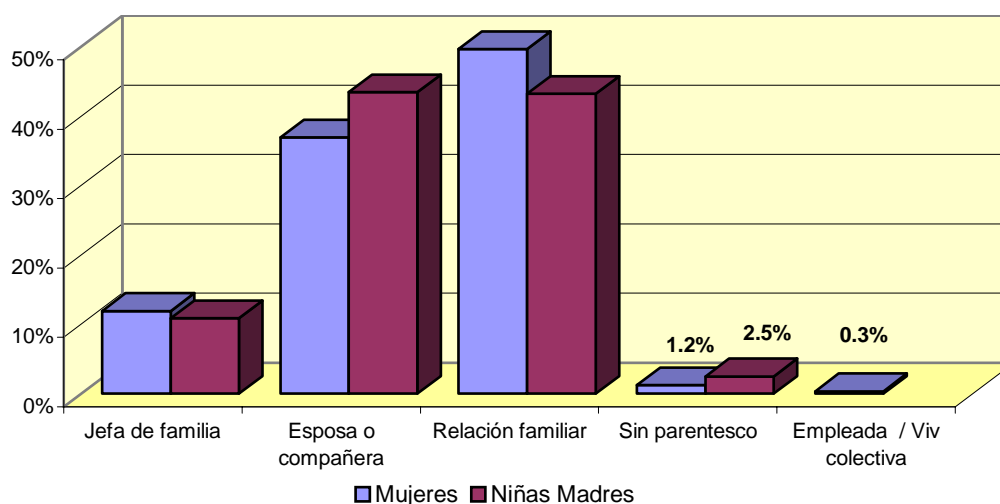
7.- Situación en la vivienda.

El 36.9% de las mujeres viven con su compañero o esposo como jefe del hogar, una de cada tres.  
El 43.4% de las Niñas Madres viven con su compañero o esposo como jefe del hogar, dos de cada cinco.

Situación en la vivienda	Mujeres		Niñas Madres	
	Cantidad	%	Cantidad	%
Jefa de familia	805	11.9%	48	10.9%
Esposa o compañera	2,495	36.9%	192	43.4%
Hija, nieta o bisnieta	2,336	34.6%	114	25.8%
Hijastra	81	1.2%	9	2.0%
Nuera	507	7.5%	36	8.1%
Madre, abuela o suegra	87	1.3%	6	1.4%
Hermana	170	2.5%	7	1.6%
Otro parentesco	173	2.6%	19	4.3%
Sin parentesco	82	1.2%	11	2.5%
Empleada	17	0.3%		
Vivienda colectiva	5	0.1%		
<b>TOTAL</b>	<b>6,758</b>		<b>442</b>	

Observen que:

- Entre las Niñas Madres se produce menos ser jefa de familia que entre las mujeres, una décima parte menos.
- Entre las Niñas Madres se produce más el hecho de vivir con su esposo o compañero como jefe de familia que entre las mujeres.
- Entre las Niñas Madres se produce menos el hecho de vivir con su madre, padre, abuela, abuelo, bisabuela o bisabuelo como jefa de familia que entre las mujeres.
- Entre las Niñas Madres se produce más el hecho de vivir con el padre o madre de su esposo o compañero como jefe de familia que entre las mujeres.





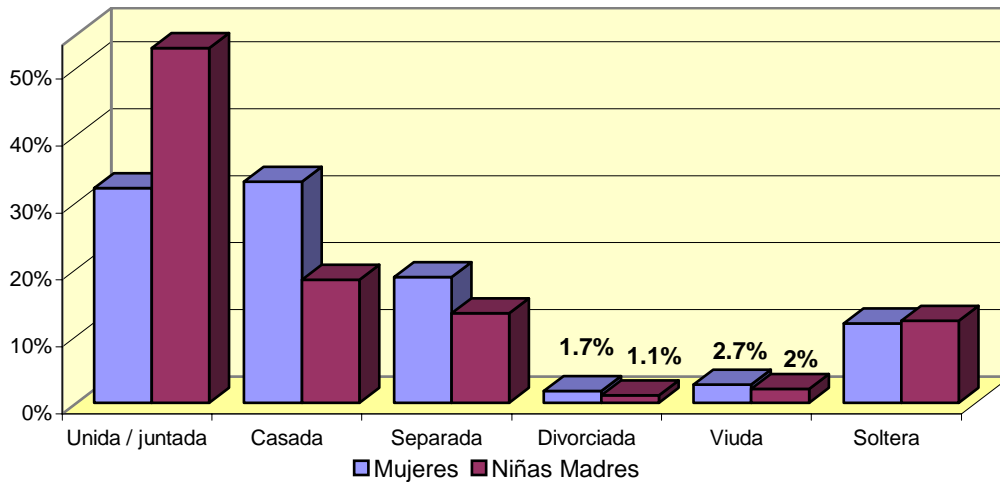
8.- Estado civil.

Estado civil	Mujeres		Niñas Madres	
	Cantidad	%	Cantidad	%
Unida / juntada	2,165	32.0%	234	52.9%
Casada	2,227	33.0%	81	18.3%
Separada	1,266	18.7%	59	13.3%
Divorciada	117	1.7%	5	1.1%
Viuda	183	2.7%	9	2.0%
Soltera	800	11.8%	54	12.2%
<b>TOTAL</b>	<b>6,758</b>		<b>442</b>	

El 33% de las mujeres están casadas, una de cada tres.  
El 18.3% de las Niñas Madres están casadas, una de cada cinco.

Observen que:

- Se presenta un comportamiento diferente entre las mujeres y las Niñas Madres, entre las mujeres son mayoría las casadas mientras que entre las Niñas Madres son mayoría las juntadas o unidas.
- Entre las Niñas Madres más de la mitad están unidas o juntadas.
- Entre las mujeres hay mayor presencia de separadas, divorciadas y viudas que entre las Niñas Madres.



9.- Viven en pareja.

El 35% de las mujeres viven sin pareja, cuatro de cada diez.  
El 28.7% de las Niñas Madres viven sin pareja, tres de cada diez.

Vive...	Mujeres		Niñas Madres	
	Cantidad	%	Cantidad	%
Con pareja	4,392	65.0%	315	71.3%
Sin pareja	2,366	35.0%	127	28.7%
<b>TOTAL</b>	<b>6,758</b>		<b>442</b>	

Observen que las Niñas Madres viven menos sin pareja que las mujeres, la quinta parte menos.

10.- Son y se identifican pertenecientes a un pueblo indígena.

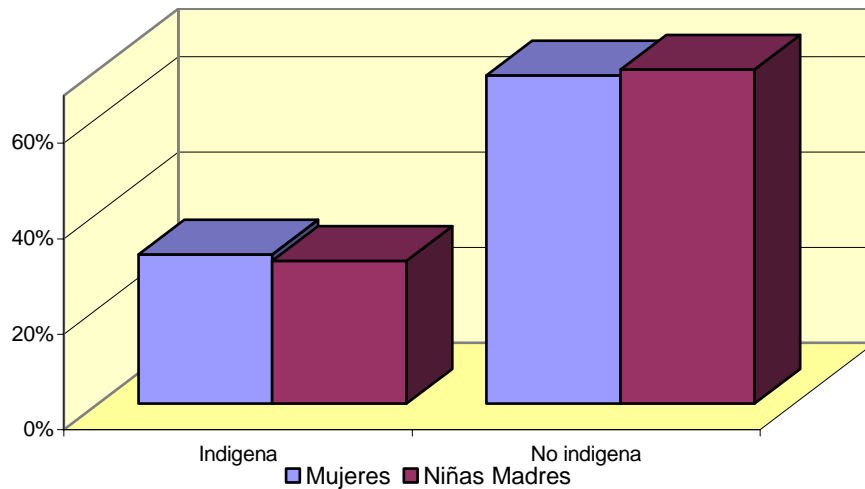
En este punto comparamos la pertenencia a un pueblo indígena de las mujeres y de las Niñas Madres. Cabe destacar que son las mismas personas las que se identifican como pertenecientes a un pueblo indígena.

indígena	Mujeres		Niñas Madres	
	Cantidad	%	Cantidad	%
Si	4,979	97.9%	472	98.5%
No	107	2.1%	7	1.5%
<b>TOTAL</b>	<b>5,086</b>		<b>479</b>	

El 97.9% de las mujeres pertenecen a un pueblo indígena.

El 98.5% de las Niñas Madres pertenecen a un pueblo indígena.

Los porcentajes son respecto a la cantidad de mujeres y Niñas Madres que declaran, es decir, no se contabilizan las personas de las que no se tiene información.



Observen que no se presentan diferencias significativas, se observa una pequeña disminución de las Niñas Madres entre la población indígena.

## Comparación de las tres zonas.

### 1.- Conclusión de sus estudios universitarios o técnicos.

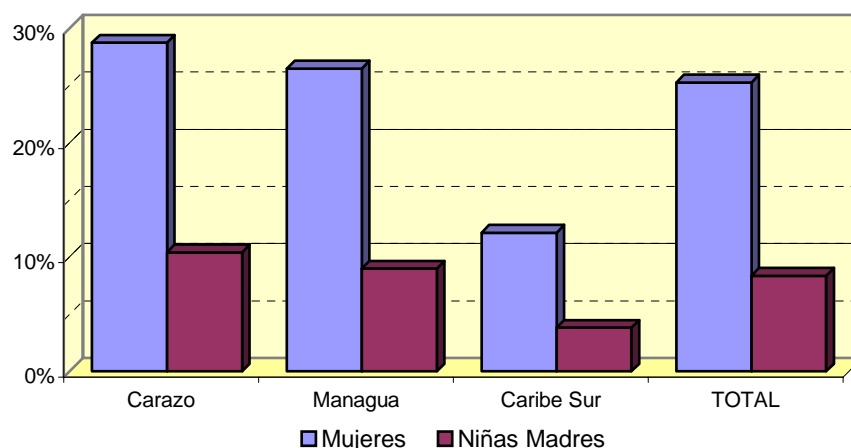
Técnicas y Universitarias	Mujeres		Niñas Madres	
	Cantidad	%	Cantidad	%
Carazo	1,943	28.8%	46	10.4%
Managua	15,898	26.5%	316	9.0%
Caribe Sur	893	12.1%	26	3.8%
<b>TOTAL</b>	<b>18,734</b>	<b>25.3%</b>	<b>388</b>	<b>8.4%</b>

Los porcentajes son respecto al total de mujeres y Niñas Madres.

#### En el Caribe Sur.

El 12.1% de las mujeres completó – finalizó sus estudios técnicos o universitarios, una de cada ocho.

El 3.8% de las Niñas Madres completó – finalizó sus estudios técnicos o universitarios, una de cada veintiséis.



Observen que:

- En las tres zonas se produce el mismo fenómeno, el porcentaje de Niñas Madres que finalizan sus estudios técnicos o universitarios es la tercera parte del porcentaje de mujeres.
- En el Caribe Sur la situación es más dramática, debido a que la cantidad disminuye por debajo del cinco por ciento.

Por lo tanto:

*Las Niñas Madres ven reducida su oportunidad de estudiar, de convertirse en técnica o profesional.*

### 2.- Estudios universitarios.

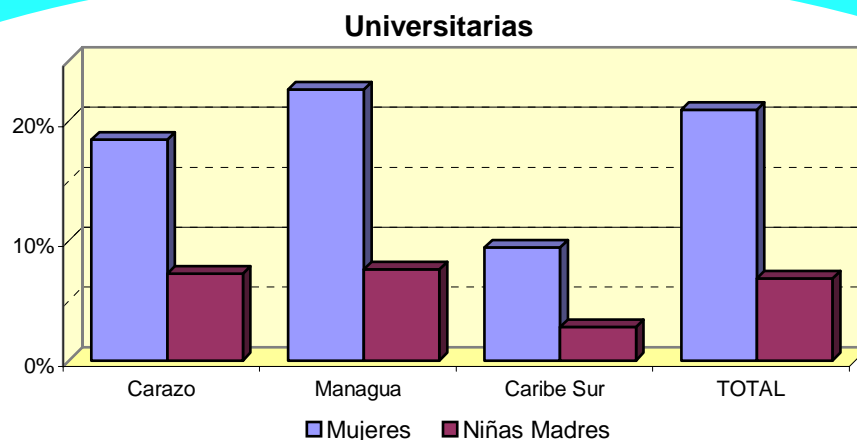
#### En Managua.

El 22.6% de las mujeres completó – finalizó sus estudios universitarios, una de cada cuatro.

El 7.6% de las Niñas Madres completó – finalizó sus estudios universitarios, una de cada trece.

Universitarias	Mujeres		Niñas Madres	
	Cantidad	%	Cantidad	%
Carazo	1,245	18.4%	32	7.2%
Managua	13,561	22.6%	267	7.6%
Caribe Sur	694	9.4%	19	2.8%
<b>TOTAL</b>	<b>15,500</b>	<b>20.9%</b>	<b>318</b>	<b>6.9%</b>

Los porcentajes son respecto al total de mujeres y Niñas Madres



Observen que:

- En las tres zonas se produce el mismo fenómeno, el porcentaje de Niñas Madres que finalizan sus estudios universitarios disminuye drásticamente respecto al porcentaje de mujeres.
- En el Caribe Sur la situación es más dramática, debido a que la cantidad disminuye por debajo del tres por ciento.

Por lo tanto:

*Una mujer que sea Niña Madre tiene muy pocas posibilidades de convertirse en profesional.*

### 3.- Estudios técnicos.

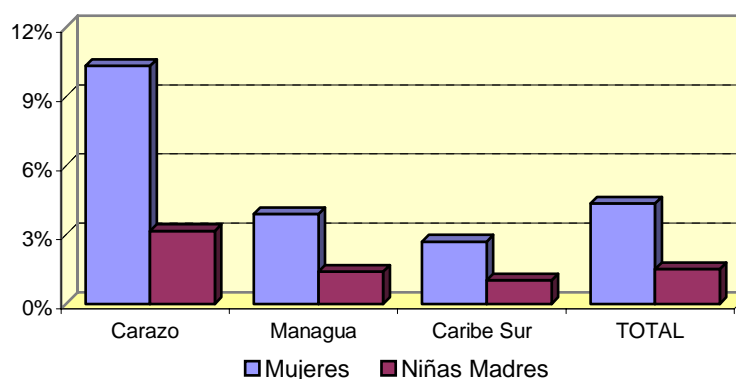
Técnicas	Mujeres		Niñas Madres	
	Cantidad	%	Cantidad	%
Carazo	698	10.3%	14	3.2%
Managua	2,337	3.9%	49	1.4%
Caribe Sur	199	2.7%	7	1.0%
<b>TOTAL</b>	<b>3,234</b>	<b>4.4%</b>	<b>70</b>	<b>1.5%</b>

#### En Carazo.

El 10.3% de las mujeres completó – finalizó sus estudios técnicos, una de cada diez.

El 3.2% de las Niñas Madres completó – finalizó sus estudios técnicos, una de cada treinta y una.

Los porcentajes son respecto al total de mujeres y Niñas Madres



Observen que:

- En las tres zonas se produce el mismo fenómeno, el porcentaje de Niñas Madres que finalizan sus estudios técnicos disminuye drásticamente respecto al porcentaje de mujeres.
- En Carazo es más frecuente entre las mujeres y las Niñas Madres ser técnica que en Managua y el Caribe Sur.

Por lo tanto:

*Una mujer que sea Niña Madre tiene muy pocas posibilidades de convertirse en técnica.*

#### 4.- Trabajadoras.

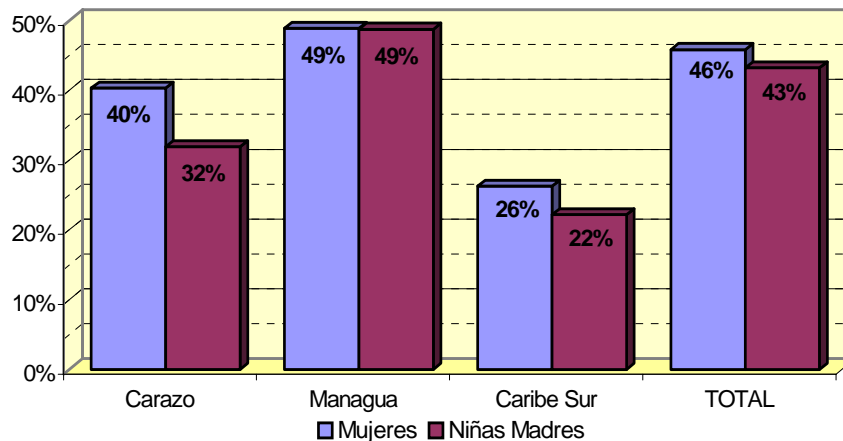
Trabaja	Mujeres		Niñas Madres	
	Cantidad	%	Cantidad	%
Carazo	2,723	40.3%	141	31.9%
Managua	29,330	48.9%	1,713	48.7%
Caribe Sur	1,930	26.2%	151	22.2%
<b>TOTAL</b>	<b>33,983</b>	<b>45.8%</b>	<b>2,005</b>	<b>43.2%</b>

#### En el Caribe Sur.

El 26.2% de las mujeres trabaja, una de cada cuatro.

El 22.2% de las Niñas Madres trabaja, una de cada cinco.

Los porcentajes son respecto al total de mujeres y Niñas Madres



Observen que:

- En Carazo y el Caribe Sur las Niñas Madres trabajan menos que las mujeres.
- En Managua trabajan por igual las Niñas Madres y las mujeres.
- En Carazo trabajan menos tanto las mujeres como las Niñas Madres que en Managua.
- En el Caribe Sur trabajan menos tanto las mujeres como las Niñas Madres que en Managua y Carazo.

Por lo tanto:

*Una mujer que sea Niña Madre tiene menos posibilidades de trabajar.*

5.- Dedicadas a los oficios del hogar.

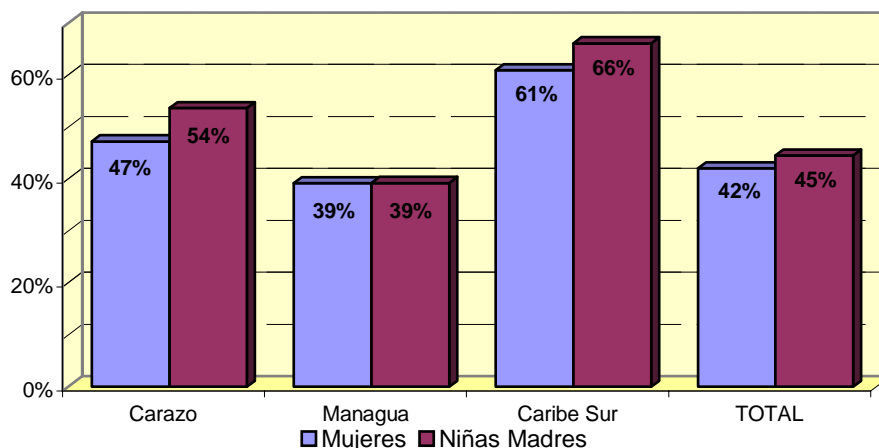
**En Carazo.**

El 47.2% de las mujeres se dedica a las tareas del hogar, la mitad.

El 53.6% de las Niñas Madres se dedica a las tareas del hogar, la mitad.

Oficios del hogar	Mujeres		Niñas Madres	
	Cantidad	%	Cantidad	%
Carazo	3,190	47.2%	237	53.6%
Managua	23,508	39.2%	1,378	39.2%
Caribe Sur	4,477	60.9%	450	66.1%
<b>TOTAL</b>	<b>31,175</b>	<b>42.1%</b>	<b>2,065</b>	<b>44.5%</b>

Los porcentajes son respecto al total de mujeres y Niñas Madres



Observen que:

- En Carazo y el Caribe Sur las Niñas Madres se dedican más a los oficios del hogar que las mujeres.
- En Managua se dedican a los oficios de hogar por igual las Niñas Madres y las mujeres.
- En Carazo se dedican a los oficios de hogar más tanto las mujeres como las Niñas Madres que en Managua.
- En el Caribe Sur se dedican a los oficios de hogar más tanto las mujeres como las Niñas Madres que en Managua y Carazo.

Por lo tanto:

*Una mujer que sea Niña Madre tiene más posibilidades de dedicarse a los oficios del hogar.*

6.- Precariedad laboral, trabajo temporal.

Trabajo Temporal	Mujeres		Niñas Madres	
	Cantidad	%	Cantidad	%
Carazo	498	18.3%	33	23.4%
Managua	4,118	14.0%	256	14.9%
Caribe Sur	398	20.6%	43	28.5%
<b>TOTAL</b>	<b>5,014</b>	<b>14.8%</b>	<b>332</b>	<b>16.6%</b>

**En el Caribe Sur.**

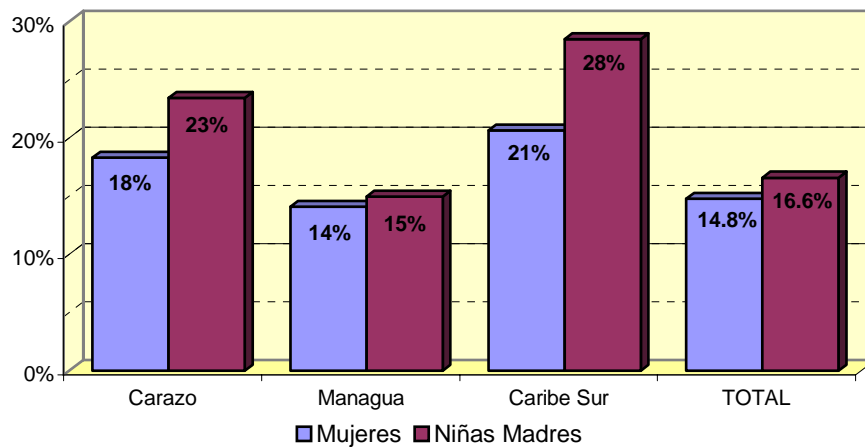
El 20.6% de las mujeres que trabajan tiene trabajo temporal, una de cada cinco.

El 28.5% de las Niñas Madres que trabajan tiene trabajo temporal, una de cada cuatro.

Los porcentajes son respecto a la cantidad de mujeres y Niñas Madres que trabajan.

Observen que:

- En las tres zonas las Niñas Madres presentan mayor precariedad laboral, tienen más trabajos temporales.
- Managua es la zona que presenta menor temporalidad laboral tanto entre las mujeres como entre las Niñas Madres.
- En el Caribe Sur la precariedad laboral es mayor tanto entre las mujeres como entre las Niñas Madres que en Managua y Carazo.



Por lo tanto:

*Una mujer que sea Niña Madre tiene más posibilidades de tener un trabajo temporal.*

7.- Trabajadoras por cuenta propia.

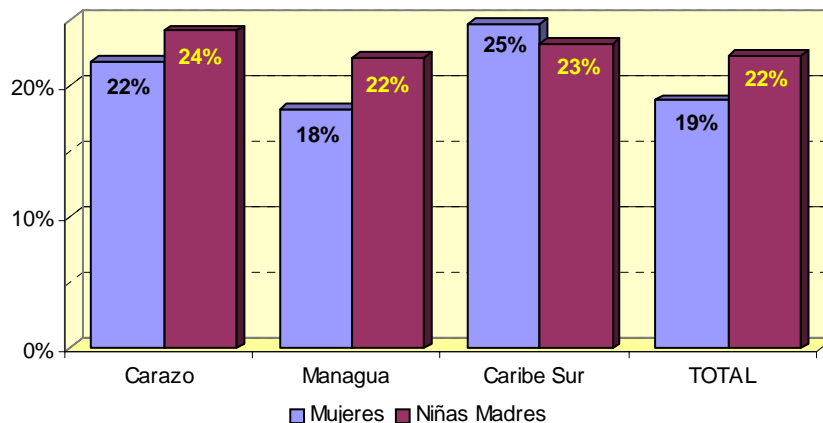
Trabaja por cuenta propia	Mujeres		Niñas Madres	
	Cantidad	%	Cantidad	%
Carazo	594	21.8%	34	24.1%
Managua	5,328	18.2%	377	22.0%
Caribe Sur	476	24.7%	35	23.2%
<b>TOTAL</b>	<b>6,398</b>	<b>18.8%</b>	<b>446</b>	<b>22.2%</b>

**En Carazo.**

El 21.8% de las mujeres que trabajan lo hacen por cuenta propia, una de cada cinco.

El 24.1% de las Niñas Madres que trabajan lo hacen por cuenta propia, una de cada cuatro.

Los porcentajes son respecto a la cantidad de mujeres y Niñas Madres que trabajan.



Observen que:

- En Managua y Carazo trabajan más por cuenta propia las Niñas Madres que las mujeres.
- En el Caribe Sur trabajan más por cuenta propia las mujeres que las Niñas Madres, aunque la diferencia es mínima.
- Managua es la zona que presenta menor incidencia de trabajo por cuenta propia, tanto entre las mujeres como entre las Niñas Madres.

Por lo tanto:

*Una mujer que sea Niña Madre tiene más posibilidades de trabajar por cuenta propia.*

8.- Trabajo cualificado por cuenta propia.

Consideramos como trabajo cualificado por cuenta propia las que se desarrollan como profesionales, técnicas, maestras o artesanas.

**En Managua.**

El 20.5% de las mujeres que trabajan por cuenta propia tienen trabajos calificados, dos de cada diez.

El 5.7% de las Niñas Madres que trabajan por cuenta propia tienen trabajos calificados, una de cada diez.

Trabajo cualificado	Mujeres		Niñas Madres	
	Cantidad	%	Cantidad	%
Carazo	126	21.2%	4	11.8%
Managua	1,082	20.5%	33	8.8%
Caribe Sur	92	19.3%	2	5.7%
<b>TOTAL</b>	<b>1,300</b>	<b>20.5%</b>	<b>39</b>	<b>8.7%</b>

Los porcentajes son respecto a la cantidad de mujeres y Niñas Madres que trabajan por cuenta propia.



Observen que:

- En las tres zonas las Niñas Madres que trabajan por cuenta propia lo hacen mucho menos en trabajos cualificados que las mujeres.
- En Managua y Carazo se reduce a la mitad el porcentaje.
- En el Caribe Sur se reduce a la tercera parte.

Por lo tanto:

*Una mujer que sea Niña Madre tiene escasas posibilidades de trabajar por cuenta propia en un trabajo cualificado*

### 9.- Venta ambulante.

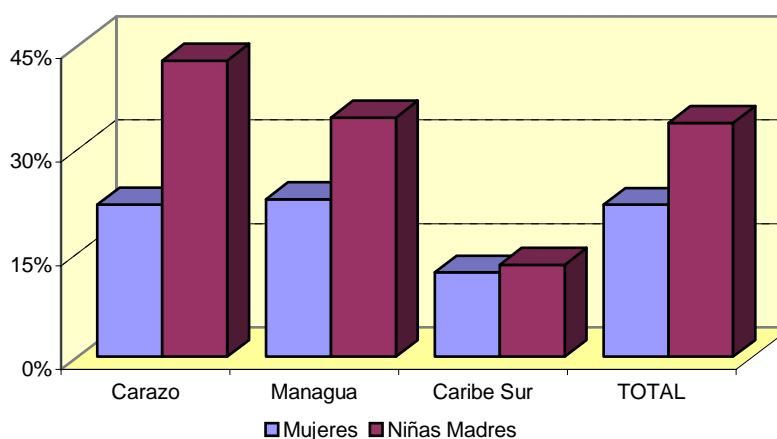
Venta ambulante	Mujeres		Niñas Madres	
	Cantidad	%	Cantidad	%
Carazo	58	22.1%	6	42.9%
Managua	660	22.8%	82	34.6%
Caribe Sur	29	12.2%	2	13.3%
<b>TOTAL</b>	<b>747</b>	<b>22.0%</b>	<b>90</b>	<b>33.8%</b>

Los porcentajes son respecto a la cantidad de mujeres y Niñas Madres que trabajan por cuenta propia como vendedoras.

#### En Managua.

El 22.8% de las mujeres que trabajan como vendedoras por cuenta propia, venden de forma ambulante, una de cada cinco.

El 42.9% de las Niñas Madres que trabajan como vendedoras por cuenta propia, venden de forma ambulante, dos de cada cinco.



Observen que:

- En las tres zonas las Niñas Madres que trabajan por cuenta propia como vendedora lo hacen más como vendedoras ambulantes que las mujeres.
- En el Caribe Sur la presencia de vendedoras ambulantes se reduce respecto a Managua y Carazo, tanto entre las mujeres como entre las Niñas Madres.
- La diferencia entre las Niñas Madres y las mujeres se reduce drásticamente, una diferencia pequeña, en el Caribe Sur.

Por lo tanto:

*Una mujer que sea Niña Madre tiene más posibilidades de trabajar por cuenta propia como vendedora ambulante.*

**10.- Propiedad de los medios de producción.**

Consideramos como propietarias de los medios de producción a las que se definen como patronas, empresarias o parte de una cooperativa.

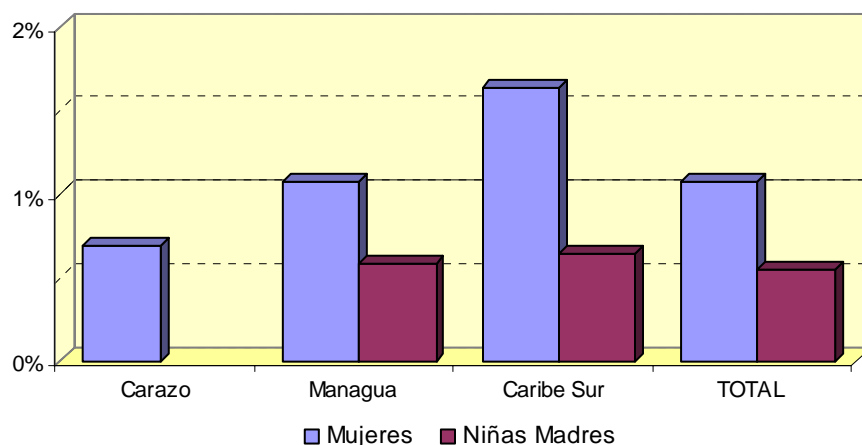
Propietaria	Mujeres		Niñas Madres	
	Cantidad	%	Cantidad	%
Carazo	20	0.7%		
Managua	320	1.1%	10	0.6%
Caribe Sur	31	1.6%	1	0.6%
<b>TOTAL</b>	<b>371</b>	<b>1.1%</b>	<b>11</b>	<b>0.5%</b>

**En Managua.**

El 1.1% de las mujeres que trabajan son propietarias de los medios de producción.

El 0.6% de las Niñas Madres que trabajan son propietarias de los medios de producción.

Los porcentajes son respecto a la cantidad de mujeres y Niñas Madres que trabajan por cuenta propia como vendedoras.



Observen que:

- En las tres zonas la cantidad de Mujeres y Niñas Madres que son propietarias de los medios de producción es mínima.
- Las Niñas Madres son mucho menos propietarias de los medios de producción que las mujeres.
- En Carazo no hay ninguna Niña Madre que sea propietaria de los medios de producción.

Por lo tanto:

*Una mujer que sea Niña Madre tiene muy pocas posibilidades de ser propietaria de los medios de producción.*

**11.- Jefa de familia.**

En este punto comparamos las mujeres y Niñas Madres en cada una de las tres zonas que ejercen y se identifican como Jefa de familia en el hogar que viven.

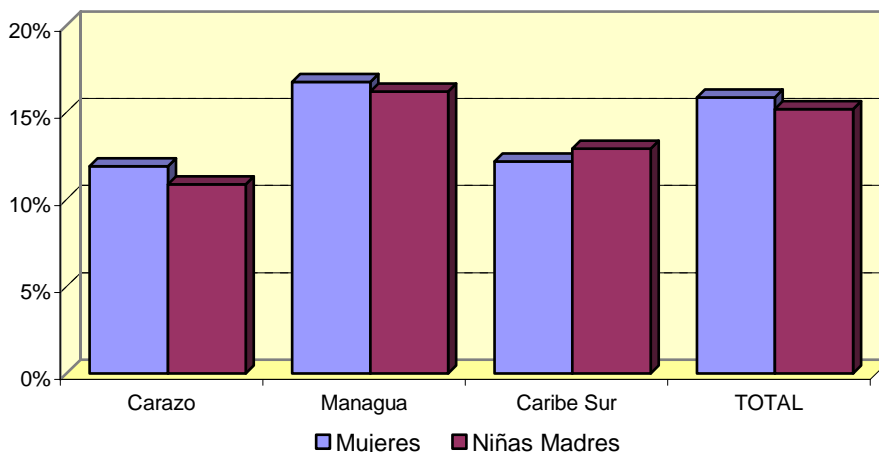
Jefa de familia	Mujeres		Niñas Madres	
	Cantidad	%	Cantidad	%
Carazo	805	11.9%	48	10.9%
Managua	10,059	16.8%	569	16.2%
Caribe Sur	895	12.2%	88	12.9%
<b>TOTAL</b>	<b>11,759</b>	<b>15.9%</b>	<b>705</b>	<b>15.2%</b>

**En Carazo.**

El 11.9% de las mujeres son Jefas de familia, una de cada ocho.

El 0.6% de las Niñas Madres son Jefas de familia, una de cada nueve.

Los porcentajes están calculados respecto al total de mujeres y de Niñas Madres.



Observen que:

- Las diferencias en las tres zonas son pequeñas.
- Se presentan comportamientos diferentes en las zonas.
- En Carazo y Managua las Niñas Madres son en menos ocasiones las Jefas de familia en comparación a las mujeres, mientras que en el Caribe Sur son más.

Por lo tanto NO podemos extraer ninguna conclusión con estos datos.

**12.- Esposa o compañera del Jefe de familia.**

**En Carazo.**

El 36.9% de las mujeres son esposa o compañera del Jefe de familia, una de cada tres.

El 43.4% de las Niñas Madres son esposa o compañera del Jefe de familia, dos de cada cinco.

Esposa / Compañera	Mujeres		Niñas Madres	
	Cantidad	%	Cantidad	%
Carazo	2,495	36.9%	192	43.4%
Managua	19,772	42.0%	1,133	40.2%
Caribe Sur	3,273	44.5%	306	44.9%
<b>TOTAL</b>	<b>25,540</b>	<b>32.8%</b>	<b>1,631</b>	<b>33.2%</b>

Los porcentajes están calculados respecto al total de mujeres y de Niñas Madres.

Observen que:

- Las diferencias en las tres zonas son pequeñas.
- Se presentan comportamientos diferentes en las zonas.

- En el Caribe Sur y Managua las Niñas Madres son en menos ocasiones la esposa o compañera del Jefe de familia en comparación a las mujeres, mientras que en Carazo son más.

Por lo tanto NO podemos extraer ninguna conclusión con estos datos.

13.- Hija, nieta o bisnieta del Jefe de familia.

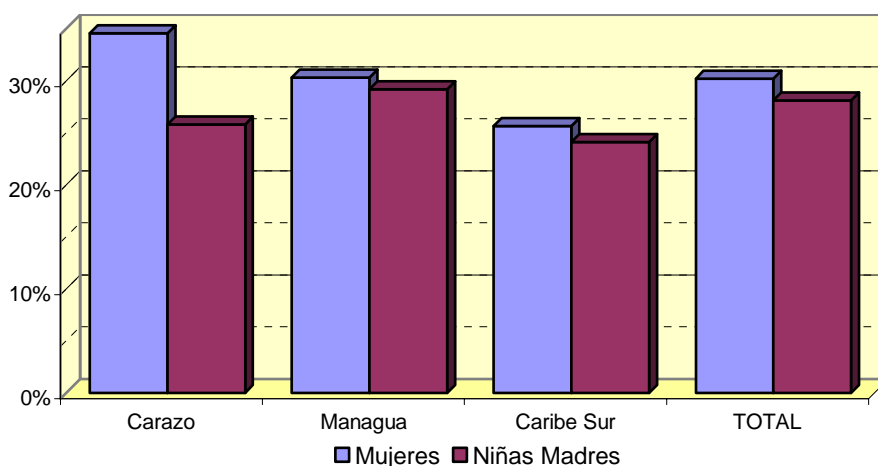
Vive con los padres	Mujeres		Niñas Madres	
	Cantidad	%	Cantidad	%
Carazo	2,336	34.6%	114	25.8%
Managua	18,174	30.3%	1,025	29.2%
Caribe Sur	1,883	25.6%	164	24.1%
<b>TOTAL</b>	<b>22,393</b>	<b>30.2%</b>	<b>1,303</b>	<b>28.1%</b>

**En Carazo.**

El 34.6% de las mujeres viven son hijas, nietas o bisnietas del Jefe de familia, una de cada tres.

El 25.8% de las Niñas Madres viven son hijas, nietas o bisnietas del Jefe de familia, una de cada cuatro.

Los porcentajes están calculados respecto al total de mujeres y de Niñas Madres.



Observen que:

- Las diferencias en el Caribe Sur y en Managua son pequeñas.
- En las tres zonas las Niñas Madres viven menos con su familia (madres, padres, abuelas, abuelos, bisabuelas y/o bisabuelos) que las mujeres.

Por lo tanto:

*Las Niñas Madres se van más de su casa o se produce más en las niñas que viven con sus antecesores.*

14.- Nueras del Jefe Jefa de familia.

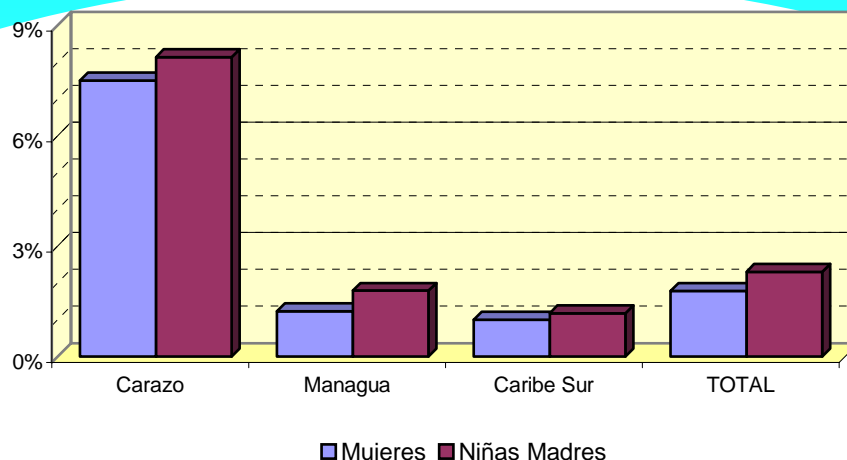
**En Carazo.**

El 7.5% de las mujeres son nueras del jefe o jefa de familia, una de cada trece.

El 8.1% de las Niñas Madres son nueras del jefe o jefa de familia, una de cada doce.

Vive con sus suegros	Mujeres		Niñas Madres	
	Cantidad	%	Cantidad	%
Carazo	507	7.5%	36	8.1%
Managua	739	1.2%	63	1.8%
Caribe Sur	74	1.0%	8	1.2%
<b>TOTAL</b>	<b>1,320</b>	<b>1.8%</b>	<b>107</b>	<b>2.3%</b>

Los porcentajes están calculados respecto al total de mujeres y de Niñas Madres.



Observen que:

- Las diferencias en el Caribe Sur y en Managua son pequeñas.
- En las tres zonas las Niñas Madres viven menos con su familia (madres, padres, abuelas, abuelos, bisabuelas y/o bisabuelos) que las mujeres.

Por lo tanto:

*Las Niñas Madres viven más con sus suegras y/o suegras que las mujeres que no son Niñas Madres.*

### 15.- Viven en pareja.

Se han contabilizado que viven en pareja tanto las casadas como las que están juntas o unidas.

Vive en pareja	Mujeres		Niñas Madres	
	Cantidad	%	Cantidad	%
Carazo	4,392	65.0%	315	71.3%
Managua	37,691	62.8%	2,172	61.8%
Caribe Sur	5,055	68.7%	468	68.7%
<b>TOTAL</b>	<b>47,138</b>	<b>63.6%</b>	<b>2,955</b>	<b>63.7%</b>

#### En Carazo.

El 65% de las mujeres viven en pareja, seis de cada diez.

El 71.3% de las Niñas Madres viven en pareja, siete de cada diez.

Los porcentajes están calculados respecto al total de mujeres y de Niñas Madres.

Observen que:

- En todas las zonas tanto las mujeres como las Niñas Madres viven mayoritariamente en pareja.
- En las tres zonas se encuentran comportamientos diferentes.
- En Carazo las Niñas Madres viven más en pareja que las mujeres.
- En Managua las Niñas Madres viven menos en pareja que las mujeres.
- En el Caribe Sur las Niñas Madres viven por igual en pareja que las mujeres.

Por lo tanto NO podemos extraer ninguna conclusión con estos datos.

**16.- Religión.**

En este punto comparamos la religión que declaran profesar las mujeres y Niñas Madres.

**Religión Católica.**

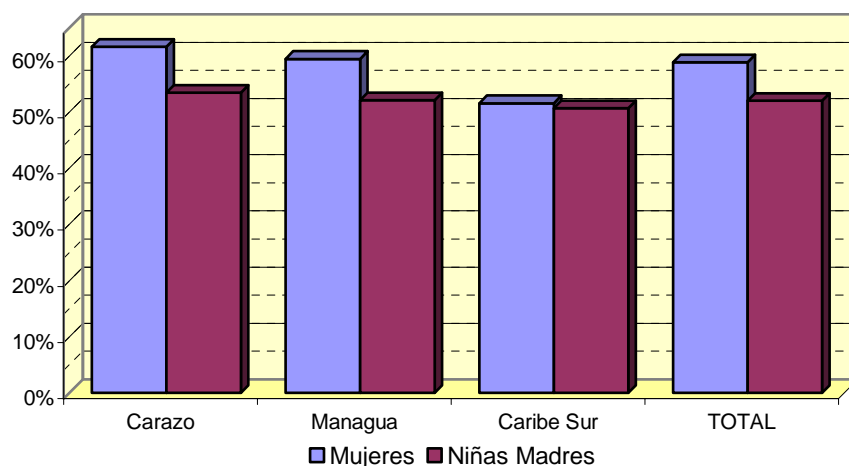
Católica	Mujeres		Niñas Madres	
	Cantidad	%	Cantidad	%
Carazo	4,163	61.6%	236	53.4%
Managua	35,659	59.4%	1,830	52.0%
Caribe Sur	3,791	51.6%	345	50.7%
<b>TOTAL</b>	<b>43,613</b>	<b>58.8%</b>	<b>2,411</b>	<b>52.0%</b>

**En Managua.**

El 59.4% de las mujeres son católicas, seis de cada diez.

El 52% de las Niñas Madres son católicas, cinco de cada diez.

Los porcentajes están calculados respecto al total de mujeres y de Niñas Madres.



Observen que:

- En todas las zonas tanto las mujeres como las Niñas Madres profesan mayoritariamente católicas, más de la mitad.
- En las tres zonas entre las Niñas Madres profesan menos católicas que entre las mujeres, aunque en el Caribe Sur la diferencia es pequeña.

**Religión Evangélica.**

**En el Caribe Sur.**

El 22.3% de las mujeres son evangélicas, una de cada cinco.

El 20.7% de las Niñas Madres son evangélicas, una de cada cinco.

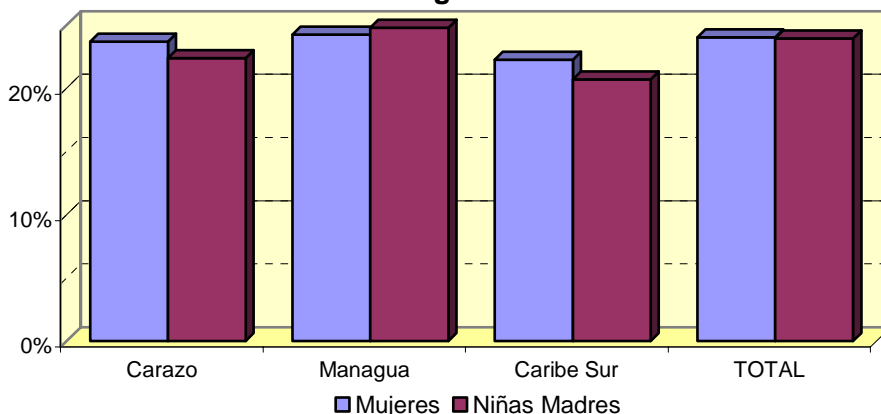
Evangélica	Mujeres		Niñas Madres	
	Cantidad	%	Cantidad	%
Carazo	1,602	23.7%	99	22.4%
Managua	14,554	24.3%	871	24.8%
Caribe Sur	1,637	22.3%	141	20.7%
<b>TOTAL</b>	<b>17,793</b>	<b>24.0%</b>	<b>1,111</b>	<b>23.9%</b>

Los porcentajes están calculados respecto al total de mujeres y de Niñas Madres.

Observen que:

- En todas las zonas tanto las mujeres como las Niñas Madres presentan porcentajes similares, entre el 20 y el 25%.
- En Managua entre las Niñas Madres hay más evangélicas que entre las mujeres, aunque la diferencia es pequeña.
- En Carazo y el Caribe Sur entre las Niñas Madres hay menos evangélicas que entre las mujeres, aunque la diferencia es pequeña.

**Evangélicas**



**Otras religiones.**

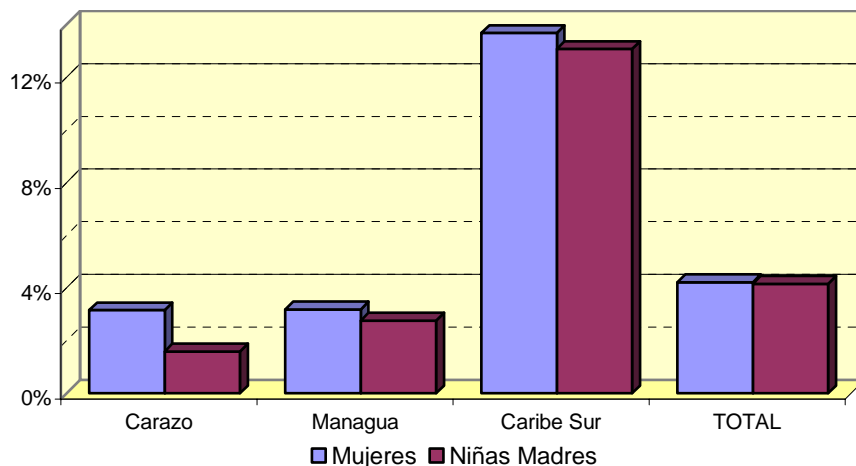
Otra religión	Mujeres		Niñas Madres	
	Cantidad	%	Cantidad	%
Carazo	213	3.2%	7	1.6%
Managua	1,909	3.2%	97	2.8%
Caribe Sur	1,006	13.7%	89	13.1%
<b>TOTAL</b>	<b>3,128</b>	<b>4.2%</b>	<b>193</b>	<b>4.2%</b>

**En el Caribe Sur.**

El 13.7% de las mujeres son de otras religiones, una de cada siete.

El 13.1% de las Niñas Madres son de otras religiones, una de cada ocho.

Los porcentajes están calculados respecto al total de mujeres y de Niñas Madres.



Observen que:

- En las tres zonas entre las Niñas Madres hay menos que profesen otras religiones que entre las mujeres, aunque en el Caribe Sur la diferencia es pequeña.
- En el Caribe Sur se presentan porcentajes mucho mayores que en Carazo y Managua debido a la mayor presencia de la iglesia Morava (en torno al cinco por ciento).

### Ninguna religión.

En este punto incluimos a las personas que declararon no profesar ninguna religión.

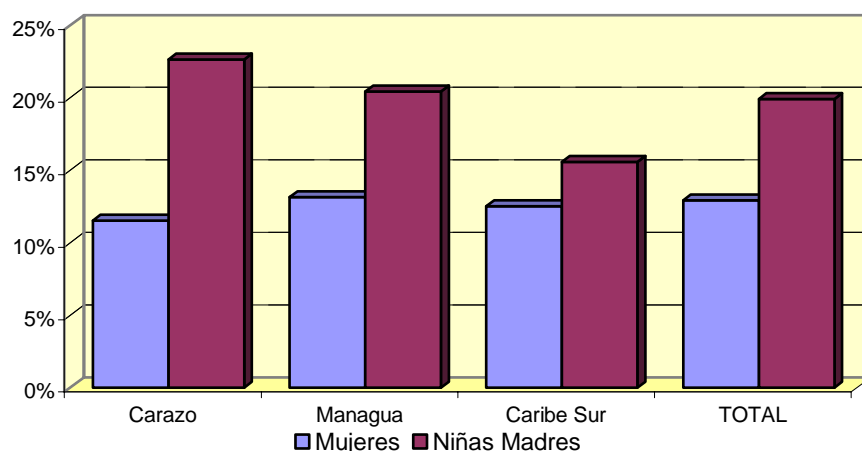
Ninguna religión	Mujeres		Niñas Madres	
	Cantidad	%	Cantidad	%
Carazo	780	11.5%	100	22.6%
Managua	7,889	13.1%	718	20.4%
Caribe Sur	920	12.5%	106	15.6%
<b>TOTAL</b>	<b>9,589</b>	<b>12.9%</b>	<b>924</b>	<b>19.9%</b>

#### En Carazo.

El 11.5% de las mujeres no profesan ninguna religión, una de cada nueve.

El 22.6% de las Niñas Madres no profesan ninguna religión, una de cada cuatro.

Los porcentajes están calculados respecto al total de mujeres y de Niñas Madres.



Observen que:

- En las tres zonas entre las Niñas Madres hay más que NO profesan ninguna religión que entre las mujeres.
- En Carazo encontramos los datos más extremos, es la zona en la que menos mujeres NO profesan ninguna religión y a la vez en la que más Niñas Madres NO profesan ninguna religión.

Ante todos estos datos concluimos que:

*El hecho de ser Niñas Madres provoca que disminuyan, que se afecten sus creencias religiosas.*



## ¿Un Problema Local o Global?

Tras observar todos los datos que se han presentado nos preguntamos si el problema de las Niñas Madres es un problema que afecta solamente a Nicaragua, o afecta a todo el planeta. De la misma forma que queremos partir de datos objetivos y cuantitativos para llegar a conclusiones irrefutables, a continuación les presentamos algunos datos de otros países de América Latina.

No pretendemos presentar un informe mundial, solamente un pequeño resumen para que todas las personas podamos ser conscientes de la magnitud de la situación.

### Adolescentes madres en Mesoamérica y El Caribe.

País	Tasa de fertilidad <sup>1</sup>
Cuba	82 por mil
Costa Rica	92 por mil
Haití	96 por mil
Jamaica	100 por mil
Rep. Dominicana	104 por mil
Guatemala	123 por mil
Nicaragua	126 por mil
Belice	137 por mil
El Salvador	138 por mil

En Cuba 8 de cada cien adolescentes de 15 a 19 años fueron madres.

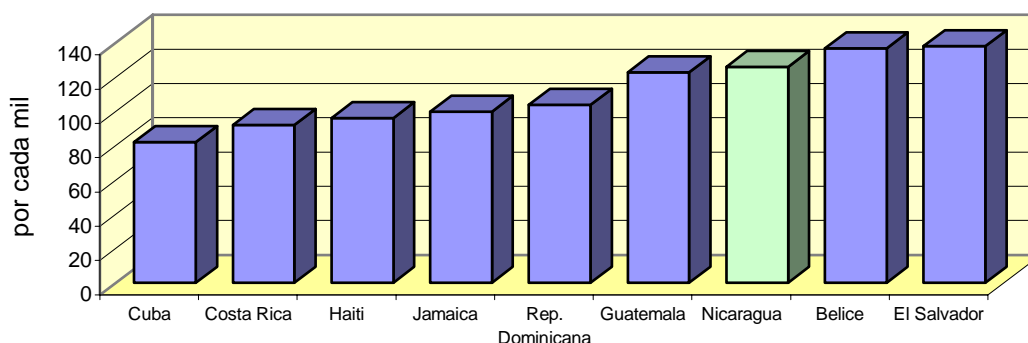
En Haití 10 de cada cien adolescentes de 15 a 19 años fueron madres.

En la República Dominicana 10 de cada mil adolescentes de 15 a 19 años fueron madres, una de cada cien.

En Belice 14 de cada cien adolescentes de 15 a 19 años fueron madres, una de cada cien.

Observen que:

- En seis de los nueve países afecta a una de cada diez adolescentes.
- En Nicaragua hay una tasa similar a los países de la región.
- No depende del nivel macroeconómico del país, observen que Belice y El Salvador tienen un nivel económico mayor que Nicaragua o Haití, y sin embargo presentan tasas más elevadas.



<sup>1</sup> El Embarazo de las Adolescentes en América Latina y el Caribe.

Chery Davis, 1997, UNICEF

Por lo tanto:

*Es un problema en Mesoamérica y el Caribe.*

**Adolescentes madres en Latinoamérica.**

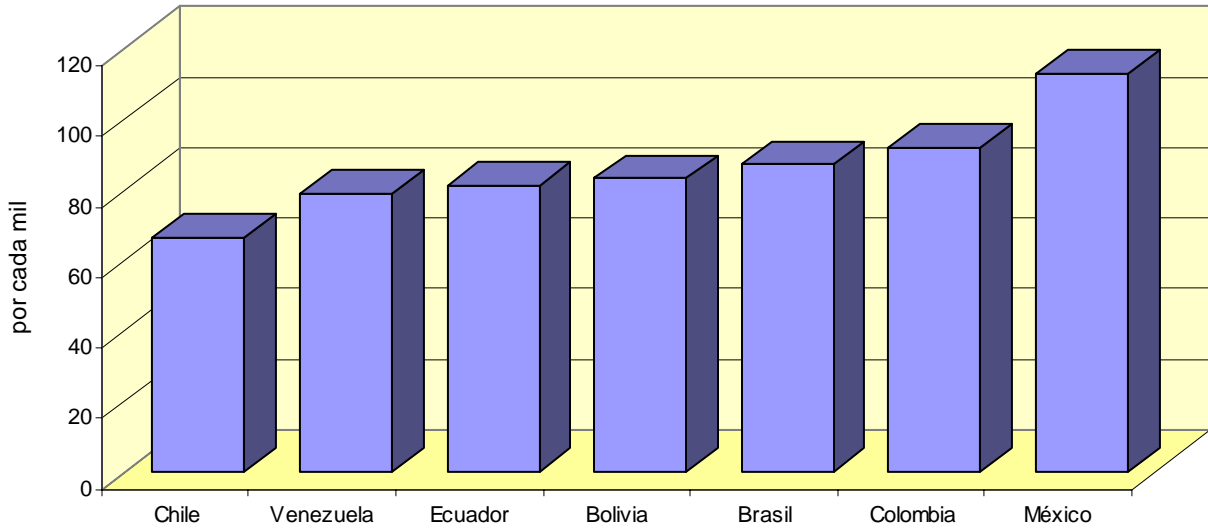
País	Tasa de fertilidad <sup>2</sup>
Chile	66 por mil
Venezuela	79 por mil
Ecuador	81 por mil
Bolivia	83 por mil
Brasil	87 por mil
Colombia	92 por mil
México	113 por mil

En Chile 7 de cada cien adolescentes de 15 a 19 años fueron madres.

En Ecuador 8 de cada cien adolescentes de 15 a 19 años fueron madres.

En Brasil 9 de cada cien adolescentes de 15 a 19 años fueron madres, una de cada cien.

En México 11 de cada cien adolescentes de 15 a 19 años fueron madres, una de cada cien.



Observen que:

- Aunque las tasas disminuyen en comparación a Mesoamérica, el problema continúa.
- En México la tasa es una de cada diez adolescentes.

Por lo tanto:

*Es un problema en Latinoamérica.*

<sup>2</sup> El Embarazo de las Adolescentes en América Latina y el Caribe.  
Chery Davis, 1997, UNICEF

### Niñas Madres en Santa Fé, Argentina.

La Maternidad Martín<sup>1</sup> atiende la mitad de los partos en niñas y adolescentes de la ciudad de Santa Fé, y según sus estadísticas tienen:

Partos en niñas y adolescentes			
Año	Niñas hasta 14 años	Adolescentes de 15 a 19 años	% respecto al total de partos
2000	65	1,183	27.7%
2001	76	974	26.5%
2002	77	1,060	27.5%
2003	69	966	24.9%
2004	54	932	25.9%
2005	54		27.2%

En el 2000 hubo 65 partos de niñas menores de 15 años, y 1,183 partos de adolescentes de 15 a 19 años.

El 27.7% de los partos que atendieron fueron de niñas y adolescentes, uno de cada cuatro partos.

En el 2004 hubo 54 partos de niñas menores de 15 años, y 966 partos de adolescentes, de 15 a 19 años. El 27.7% de los partos que atendieron fueron de niñas y adolescentes, uno de cada cuatro partos.

Observen que:

- Los porcentajes de los seis años se mantienen en torno al 25%, es decir, se mantiene que unos de cada cuatro partos es una niña o adolescente.

### Niñas Madres en España.

España tampoco es ajena a la problemática de los embarazos de niñas y adolescentes. Una de las diferencias con nuestra situación es que en España no está penalizado el aborto en adolescentes y niñas.

En el año 2004<sup>2</sup> se produjeron 12,883 abortos en adolescentes de 15 a 19 años, y en el 2005 fueron 11,677 abortos en adolescentes menores de 20 años, de ellas solamente un 9% son extranjeras (no es un problema de la inmigración).

Teniendo en cuenta que en España la mitad de los embarazos en adolescentes son interrumpidos, podemos afirmar que también en España tienen este problema.

### Conclusión.

La maternidad de niñas y adolescentes es un problema global, que afecta a muchas niñas y adolescentes en todo el planeta.

El hecho de ser un problema global no ha de servirnos de consuelo, como dicen popularmente *“mal de muchos consuelo de tontos”*.

<sup>1</sup> Datos de la Defensoría del Pueblo de la provincia de Santa Fé, disponibles en su página web.

<sup>2</sup> Datos publicados en el periódico “El País” de España, en su edición del 19 de junio de 2007

# Conclusiones

## *Incidencia de las Niñas Madres.*

### **Edad de inicio de las relaciones sexuales.**

La edad de inicio de las relaciones sexuales que conllevan un embarazo y el nacimiento de una hija o hijo, es a los 11 años en las tres zonas, aunque hay casos esporádicos de 10 años.

### **Cantidad de Niñas Madres.**

Entre el año 2000 y 2005 encontramos que afecta a un 1% en el departamento de Managua, un 2% en el departamento de Carazo y un 3% en la región del Caribe Sur.

En total, es decir, independientemente del año, afecta al 2% en Managua y Carazo, y al 3% en el Caribe Sur.

Si tenemos en cuenta que estas cifras se refieren a las que solamente han tenido una hija o hijo, hemos de preocuparnos porque las cifras son mayores.

### **Evolución.**

Los datos demuestran una ligera disminución en los últimos años en los departamentos de Carazo y Managua, pero no hay reducción en el Caribe Sur.

### **Los Mitos sobre las Niñas Madres.**

*Solamente les pasa a las analfabetas.*

Es totalmente falso, es un mito erróneo.

Se produce el doble entre las analfabetas que entre las que saben leer y escribir, pero con eso no podemos obviar que entre las niñas que saben leer y escribir también hay Niñas Madres.

*Eso sólo pasa en el campo.*

Es totalmente falso, es un mito erróneo.

Es más frecuente en las áreas rurales que en las urbanas, pero el incremento es de un 20% solamente. Por tanto el problema es tanto rural como urbano.

*Solamente les pasa a las "indias".*

Es totalmente falso, es un mito erróneo.

Es igual de frecuente entre la población indígena y la no indígena. Este problema no entiende ni diferencia a etnias.

### **Reflexión sobre medidas preventivas.**

La Universidad de Oxford realizó un análisis 13 estudios sobre 15,000 jóvenes entre los 10 y 15 años, y llegó a la siguiente conclusión

Los programas encaminados a evitar que los jóvenes tengan relaciones sexuales no sirven para frenar la propagación del VIH (el virus que causa el sida) ni para evitar los embarazos no deseados<sup>1</sup>.

---

<sup>1</sup> Información publicada en el periódico "El País" de España el 9 de agosto de 2007

Este dato ha de provocar que reflexionemos individual, colectiva y nacionalmente sobre las medidas – estrategias – políticas que proponemos e impulsamos para prevenir los embarazos entre las niñas y adolescentes.

La abstinencia no es la solución, por tanto ¿cuáles son las medidas que hemos de implementar?

### ***Los abusos sexuales.***

#### **Edad de inicio de las relaciones sexuales.**

La edad de inicio de los abusos sexuales que conllevan un embarazo y el nacimiento de una niña o niño es a los 10 años, y se incrementa con la edad.

#### **Cantidad de abusos sexuales.**

Entre el año 2000 y 2004 se produjo un mínimo de 486 casos de abusos sexuales a niñas menores de 16 años.

Expresamos que esa cantidad es el mínimo y no el total porque:

- Solamente hemos contabilizado los casos que han finalizado en parto y el hijo o hija nació vivo.
- Se han de añadir los abusos sexuales que produjeron un embarazo que no concluyó o la hija o hijo nació muerta.
- Se han de añadir los abusos sexuales que no conllevaron un embarazo.
- Se han de añadir los abusos sexuales en los que las víctimas fueron niños.

#### **Evolución.**

De la misma forma que comentamos sobre las Niñas Madres, la cantidad de abusos sexuales a niñas no ha manifestado un descenso significativo en los últimos años.

#### **Reflexión sobre medidas preventivas y reacciones.**

1. Hemos de replantearnos nuestra **respuesta individual** ante este problema, estas agresiones.
2. Hemos de replantearnos la **respuesta colectiva** que damos a estas agresiones.
3. Hemos de recuperar nuestra **capacidad de sorpresa e indignación** individual y colectiva.
4. Necesitamos revisar las **campañas preventivas** gubernamentales.
5. Necesitamos revisar el **marco legal, jurídico**.
6. Nos urge **revisar, evaluar y transformar el accionar** de las instituciones involucradas ante esta problemática, como son:
  - Ministerio de Salud
  - Ministerio de la Familia
  - Ministerio de Educación
  - Policía
  - Poder Judicial (jueces, juezas, abogados, abogadas, fiscales, secretarios...)
7. Nos urge revisar el **plan de atención** a las víctimas.

## **Repercusiones en el desarrollo por ser Niñas Madres.**

### **Repercusiones Intelectuales.**

Entre las Niñas Madres podemos encontrar personas con diferentes capacidades intelectuales, desde niñas con dificultades en el aprendizaje hasta niñas con capacidad de convertirse en científicas, en brillantes profesionales,... pero NO tienen esa posibilidad.

Debido a que:

- Se disminuye la cantidad que concluyen sus estudios técnicos y universitarios, la tercera parte de las mujeres de las que no fueron Niñas Madres.
- Se disminuye la cantidad que son profesionales, la tercera parte de las mujeres de las que no fueron Niñas Madres.
- Se disminuye la cantidad que son técnicas, menos de la mitad de las mujeres de las que no fueron Niñas Madres.

Concluimos:

*El hecho de ser Niña Madre limita sus posibilidades de desarrollar plenamente sus capacidades intelectuales.*

### **Repercusiones Afectivas - Emocionales.**

La estabilidad afectiva – emocional es un aspecto fundamental en el desarrollo de las personas, consideren por ejemplo la relevancia que se le está dando en los últimos años a la “inteligencia emocional”<sup>2</sup> en el área laboral y educativa por ejemplo.

Debido a que:

- Las Niñas Madres viven menos con su propia familia (madres, padres, abuelos,...) y más con la familia de su esposo o compañero, que las mujeres que no han sido Niñas Madres.
- Las Niñas Madres viven en pareja más que las mujeres que no han sido Niñas Madres.
- Las Niñas Madres están menos casadas y más juntadas o unidas que las mujeres que no han sido Niñas Madres.
- Las Niñas Madres se dedican más a los oficios del hogar que las mujeres que no han sido Niñas Madres.

Concluimos:

*El hecho de ser Niña Madre modifica su estabilidad afectiva – emocional y por tanto no tendrán una autoestima adecuada.*

---

<sup>2</sup> Término definido por Peter Salovey y John D. Mayer en 1990, que introdujo Howard Gardner en 1983 con su teoría de las “*Inteligencias Múltiples*”, y que tiene como antecedente la “*Inteligencia Social*” de Edward Thorndike en 1920.

### Repercusiones Económicas.

La estabilidad económica es un factor fundamental en el desarrollo de una persona, pero es más relevante en el caso de una madre, es decir, en una persona que tiene una hija o hijo al que criar. Si además tenemos en cuenta la triste realidad económica de nuestro país todavía toman más importancia, si es posible, estas repercusiones.

Debido a que:

- Las Niñas Madres trabajan menos que las mujeres que no han sido Niñas Madres.
- Las Niñas Madres tienen trabajos temporales más que las mujeres que no han sido Niñas Madres.
- Las Niñas Madres tienen más trabajos temporales que las mujeres que no han sido Niñas Madres.
- Las Niñas Madres trabajan más por cuenta propia que las mujeres que no han sido Niñas Madres.
- Las Niñas Madres trabajan más como vendedoras ambulantes que las mujeres que no han sido Niñas Madres.
- Las Niñas Madres son mucho menos propietarias de los medios de producción que las mujeres que no han sido Niñas Madres.

Concluimos:

*El hecho de ser Niña Madre provoca que su estabilidad y desarrollo económico sea menor, esté limitado.*

### Repercusiones Sociales.

Las relaciones sociales de una persona no solamente están condicionadas por el carisma – carácter de la persona, factores como el nivel académico, la estabilidad económica, la independencia – autosuficiencia,... inciden.

Debido a que:

- Las Niñas Madres ven limitado su desarrollo intelectual.
- Las Niñas Madres tienen niveles académicos menores.
- Las Niñas Madres tienen una autoestima inadecuada (en general no todas y cada de las personas, por supuesto).
- Las Niñas Madres tienen menor estabilidad y capacidad económica.
- Las Niñas Madres son mucho menos propietarias de los medios de producción.
- Las Niñas Madres tienen una mayor dependencia económica y emocional.

Concluimos:

*El hecho de ser Niña Madre limita tanto su entorno social como sus relaciones sociales.*

### Repercusiones Espirituales.

Por último, pero no por ello menos importante, la estabilidad espiritual de la persona es un factor importante en el desarrollo y en la vida de todos y todas.

Debido a que:

- Las Niñas Madres profesan menos cualquier religión que las mujeres que no han sido Niñas Madres.
- Las Niñas Madres declaran más que no profesan ninguna religión que las mujeres que no han sido Niñas Madres.

Además hemos de tener en cuenta que las personas somos seres sociales, y que la espiritualidad tiene un componente de compartir – convivir la fe.

Concluimos:

*El hecho de ser Niña Madre condiciona su estabilidad espiritual.*

### Corolario:

A todas estas repercusiones hemos de añadirles el rol que la sociedad les asigna, las etiquetas que la sociedad les impone, hechos que no puede comprobar un estudio cuantitativo como este.

- *La maternidad en Niñas y Adolescentes es un serio problema en nuestro país.*
- *Los abusos sexuales a niñas son una realidad oculta en nuestros barrios y comunidades.*
- *El hecho de ser Niña Madre limita y determina negativamente el desarrollo de la mujer.*

Estos datos y conclusiones confirman las teorías de diferentes especialistas sobre las repercusiones que tiene en una niña el hecho de convertirse en Niña Madre.

*Ahora nos toca a todas y todos, a usted, a nosotras y nosotros replantearnos nuestra actividad diaria, nuestros conceptos y nuestra incidencia social y política.*



## Fuentes de los Datos

Los datos con los que hemos realizado este estudio han sido extraídos del Censo Nacional de Población del año 2005, el último publicado hasta la fecha, elaborado por el Instituto Nacional de Estadísticas y Censos (INEC) de Nicaragua.

Las citas que se mencionan a lo largo del presente estudio han sido obtenidos de:

- Periódico “El País” de España.
- Defensoría del Pueblo de la provincia de Santa Fé, Argentina.
- Agenda Salud, publicación trimestral del programa Mujeres y Salud de ISIS Internacional
- El Embarazo de Adolescentes de las Adolescentes en América Latina y el Caribe, de Cheryl Davis para UNICEF.

*Ya libre del engaño  
veré miles como yo,  
son las mujeres,  
son los hombres,  
que van venciendo sus miedos.*

Esquirols.

Hemos de vencer nuestros miedos,  
el miedo a sentir,  
el miedo a ser,  
el miedo a levantar nuestras voces,  
el miedo a denunciar las injusticias,  
el miedo a denunciar la violencia.

**Para y por mantener nuestra dignidad.**